

ЈКП „ИНФОРМАТИКА“ НОВИ САД

**ИЗВЕШТАЈ О СТЕПЕНУ УСКЛАЂЕНОСТИ ПЛАНИРАНИХ И РЕАЛИЗОВАНИХ
АКТИВНОСТИ ИЗ ПРОГРАМА ПОСЛОВАЊА**

За период од 01.01.2016. – 31.12.2016. године

Нови Сад, јануар 2017. године

I ОСНОВНИ СТАТУСНИ ПОДАЦИ

Пословно име: ЈКП „ИНФОРМАТИКА“ НОВИ САД

Седиште: НОВИ САД

Претежна делатност: 61.10 КАБЛОВСКЕ ТЕЛЕКОМУНИКАЦИЈЕ

Матични број: 08023182

ПИБ: 101651557

Надлежни орган јединица локалне самоуправе: ГРАДСКА УПРАВА ЗА КОМУНАЛНЕ ПОСЛОВЕ ГРАДА НОВОГ САДА

Делатност предузећа

Претежна делатност Предузећа је:

- 61.10 Кабловске телекомуникације.

Предузеће обавља и делатности:

- 26.20 Производња рачунара и периферне опреме,
- 42.22 Изградња електричних и телекомуникационих водова,
- 43.21 Постављање електричних инсталација,
- 58.29 Издавање осталих софтвера,
- 61.20 Бежичне телекомуникације,
- 61.90 Остале телекомуникационе делатности,
- 62.01 Рачунарско програмирање,
- 62.02 Консултантске делатности у области информационе технологије,
- 62.03 Управљање рачунарском опремом,
- 62.09 Остале услуге информационе технологије,
- 63.11 Обрада података, хостинг и сл.,
- 63.12 Веб портали,
- 71.12 Инжењерске делатности и техничко саветовање,
- 95.11 Поправка рачунара и периферне опреме,
- 95.12 Поправка комуникационе опреме,
- изградња, одржавање и пружање сервиса (услуга) у области телекомуникационог система -оптичка, кабловска и друга телекомуникациона инфраструктура и
- послови и услуге из области информационо-комуникационих технологија, укључујући и хардверско-софтверску подршку, који се пружају органима Града Новог Сада и службама чији је оснивач Град Нови Сад, и
- трговина на велико и мало.

Предузеће обавља и послове спољнотрговинског промета у оквиру регистроване делатности.

Предузеће обавља и:

- пројектовање, изградњу и одржавање локалних рачунарских мрежа-ЛАН, и рачунарских мрежа на ширем подручју-МАН,
- израду, увођење и вођење пројеката комплексних информационих система,
- изградњу и вођење Општег информационог система Града Новог Сада и информационог система органа Града Новог Сада,
- послове обједињене обраде и наплате комунално-стамбених производа и услуга,
- надзор над грађевинским и електро радовима на телекомуникационој мрежи,
- формирање сета техничких услова и припадајуће техничке документације неопходне за прикључење корисника на оптичку телекомуникациону инфраструктуру,
- издавање сагласности на пројектну документацију пословних и стамбених објеката, ради испуњености услова за изградњу телекомуникационе мреже,
- технички пријем и прикључење пословних и стамбених објеката на оптичку телекомуникациону инфраструктуру,
- издавање претходних услова и давање сагласности на пројектну документацију за изградњу других телекомуникационих инфраструктура,
- стварање техничких услова за пружање сервиса (услуга) трећим лицима,
- пружање сервиса (услуга) трећим лицима,
- дистрибуцију сервиса (услуга) трећим лицима,
- послове везане за наплату сервиса (услуга),
- управљање, контролу и експлоатацију телекомуникационог система-оптичком, кабловском и другом телекомуникационом инфраструктуром и сервисима (услугама),
- централизовано складиштење података,
- мерење и издавање атеста за инсталацију Ethernet мрежа,
- обуку и консалтинг из области информационо-комуникационих технологија,
- пројектовање, креирање, одржавање и администрацију база података,
- услуге у области обраде података,
- прикупљање, превоз и испоруку поштанских пошиљки, осим делатности поште,
- рачуноводствене и књиговодствене послове,
- закључивање уговора о условима и начину коришћења станова у државној својини датих у закуп, између закупца стана и Јавног предузећа, о правима и обавезама у вези закупа стана,
- организовање и вођење евиденције стамбених зграда и станова, вођење евиденције корисника станова и других евиденција везано за обављање делатности и послова из надлежности Јавног предузећа и
- изградња, одржавање и ажурирање база података на основу адресног регистра и регистра просторних јединица, о изграђеном стамбеном и пословном простору и

корисницима простора, као и послови који се реализују коришћењем база података Јавног предузећа.

ЈКП „Информатика“ Нови Сад донела је Програм пословања за 2016. годину који је усвојио Надзорни одбор доношењем Одлуке о усвајању бр. 17774-3/15 од 25.12.2015. године, на који је сагласност дала Скупштина Града Новог Сада решењем бр. 352-1/2015-2236-I од 29. децембра 2015. године („Сл. лист Града Новог Сада“, број 64/15).

Измену Програма пословања за 2016. годину усвојио је Надзорни одбор доношењем Одлуке о изменама програма пословања ЈКП „Информатика“ Нови Сад за 2016. годину, бр.17169-3/16 од 12.09.2016. године, на коју је сагласност дала Скупштина Града Новог Сада решењем бр. 352-1/2016-1264- I од 27. септембра 2016. године („Сл. лист Града Новог Сада“, број 59/16).

II ОБРАЗЛОЖЕЊЕ ПОСЛОВАЊА

Урађена је комплетна реинсталација система видео надзора и отклањање грешака које су се појавиле (систем видео надзора ради од 2009. године 24/7). Припрема, инсталација и пуштање у рад нових сервера, купљених крајем 2015. године.

Пуштена су у рад два нова УПС уређаја, која се налазе у систем сали.

Урађене су инсталације и пуштена је у рад друга енергетска грана за напајање уређаја у Дата центру, чиме је направљена редувантна веза те у случају прекида напајања са једне енергетске гране систем се пребацује на другу што је у складу са захтевима *TIER* дата центара.

На оптичку комуникациону инфраструктуру је повезан нови Архив Војводине, који се налази у улици Филипа Вишњића.

На оптичку комуникациону инфраструктуру је повезан нови објект на Клиси (Привод за „Delphi“).

На оптичку комуникациону инфраструктуру је повезан објект ЈКП „Тржница“ на Риблиј пијаци.

Урађено је повезивање објекта Дома здравља у месту Каћ, који се налази у улици Краља Петра I број 8, објектом на Булевару ослобођења број 9 у Новом Саду. У питању је бежична веза (wireless link), који омогућава запосленима у Дому здравља Каћ да користе исте услуге као и Домови здравља у Новом Саду. За разлику од Домова здравља у Новом Саду, Дом здравља у Каћу није повезан директно на оптичку комуникациону инфраструктуру.

Урађено је повезивање раскрснице Булеvara Европе и Пролетерске улице са објектом на Булевару ослобођења број 9 у Новом Саду. У питању је бежична веза (wireless link), који омогућава повезивање система видео надзора на раскрсници са системом Нови Сад безбедан Град.

Нова „NS bike“ станица на Детелинари, спојена (окитен цевима) на подземну мрежу електронских комуникација Града Новог Сада.

По пројекту Новосадског Сајма II фаза П 03/14 извођени су радови на деоници од Мичуринове улице до Медицинског факултета дуж улица Новосадског сајма и Хајдук Вељкове. Провучен је оптички кабел до објекта Завода за трансфузију, а до Медицинског факултета положена цев фи40 и увучен је оптички кабел. Терминација на страни корисника биће урађена када се јави потреба за повезивањем корисника.

По пројекту Сремска Каменица број П 32/14 повезани на оптичку инфраструктуру објекти Дома здравља у Сремској Каменици, основна школа и вртић.

По пројекту Суботички булевар задња фаза П 51/11 урађени су радови на спајању трасе до Приморске улице и провучени су оптички каблови од Руменачке улице до кружног тока на углу Булевара Европе и Приморске улице.

По пројекту Тврђава П 26/10 провучен је додатни кабел од 96 влакана између оптичког чворишта ОЏ24 („Ђава“) до наставка NF04 (испред Опсерваторијума).

По пројекту Милоша Бајића П 50/15 урађено је спајање трасе од улице Милоша Бајића до окна испред „Архива“. Повезан је на Оптичку инфраструктуру „Архив Војводине“.

На раскрсници Булевар ослобођења и Браће Јовандић уз радове које је радила ЈКП „Топлана“ постављене су цеви у ископане ровове. Повезана нова траса са постојећом мрежом електронских комуникација Града Новог Сада.

Завршени радови на изградња дела оптичке телекомуникационе инфраструктуре у радној зони „СЕВЕР 4“ (постављање цеви фи 110 испод будућих асфалтних површина, Привод за „Lear“)

Стање пројектно техничке документације оптичке инфраструктуре

У извештајном периоду израђена је следећа пројектно техничка документација:

Идејни пројекти

- Дунавски парк
- Јанка Веселиновића и Јанка Чмелика
- Рашка-Кисачка
- Мичуринова
- Привод за ПУ Бајка
- Темерински пут
- Привод за ЈКП „Информатика“ Нови Сад
- Радомира Раше Радујкова
- Руменачка-Корнелија Станковића
- Милоша Бајића
- Дунавска-Илије Огњановића
- Привод за ФТН
- Кисачка
- Булевар ослобођења/Браће Јовандић
- Кафе Дејановић
- Душана Даниловића
- Лиман-Балзакова

- Теленор 2016
- Привод за ПУ Чуперак
- Приводи топлана
- Шајкашка/Мандићева
- Привод за Париски магазин
- Подгоричка
- Шекспирова
- Руменачка
- Студентски кампус
- Булевар војводе Степе
- Шумска
- Алберта Томе
- Булевар Јована Дучића
- Раскрсница Булевара Јована Дучића и Бате Бркића
- Раскрсница Народног фронта и Фрушкогорске
- Раскрсница Булевара цара Лазара и Балзакове улице
- Трг слободе
- Видео надзор Новосадског позоришта
- Рачунарска мрежа у Улици краља Александра 14
- Видео надзор Храма Св. Симеона Мироточивог
- Видео надзор МЗ Руменка
- Видео надзор Футошког парка
- Удружење за помоћ МНРО Града Новог Сада
- Раскрсница у центру Сремске Каменице
- Раскрсница Булевар цара Лазара и Шекспирове улице
- Раскрсница Булевара Европе и Руменачке улице
- Раскрсница Корнелија Станковића и Руменачке
- Раскрсница Илије Бирчанина и Корнелија Станковића
- Видео надзор на Булевару цара Лазара
- Раскрсница Булевара краља Петра I и Гагаринове
- Рачунарска мрежа у Улици краља Александра 14
- Раскрсница Партизанске и Кисачке

Пројекти изведеног објекта

- Видео надзор ПУ Плави зец
- Центар града
- Суботички булевар II фаза
- Сомборски булевар
- Сомборски булевар II фаза
- Подбара
- Футошка/цара Душана
- Телеп
- Детелинара
- Ново Насеље

Издавање услова за пројектовање и прикључење и за израду планова детаљне регулације

У извештајном периоду издати су услови за пројектовање и прикључење следећим јавним предузећима:

- ЕПС Дистрибуција
- ЈП „Завод за изградњу града“ Нови Сад
- „Телеком Србија“ ад
- ЈКП „Водовод и канализација“ Нови Сад
- ЈКП „Новосадска топлана“ Нови Сад
- ЈП „Србијасас“
- НИС
- ЈП „Урбанизам“
- СОФТНЕТ

СИСТЕМ ВИДЕО НАДЗОРА ЈАВНИХ ПОВРШИНА И ОБЈЕКТА ОД ЗНАЧАЈА ЗА ГРАД НОВИ САД

Активности на изградњи система видео надзора у оквиру Телекомуникационог система Града Новог Сада обухватио је следеће објекте:

1. Лазе Телчког и Мите Ружића

Завршени радови на постављању три кућишта са три камере, монтажа активне опреме у орман, терминирање три кабла, прикључења и потребна подешавања камера и активне опреме и пуштање система у рад.

2. ОШ „Мирослав Антић“ - Футог

Завршени радови на постављању дванаест камера, монтажа активне опреме у ормане, терминирање каблова, прикључења и потребна подешавања камера и активне опреме и пуштање система у рад са праћењем и снимањем видео надзора у објекту.

3. Раскрсница Булевар цара Лазара и цара Душана

Завршени радови на постављању четири кућишта са камерама на стубове, монтажа активне опреме у орман, терминирање каблова, прикључења и потребна подешавања камера и активне опреме и пуштање система у рад.

4. Центар за основну полицијску обуку - Сремска Каменица

Извршени радови на постављању пасивне инсталације (канал и каблови) за дванаест камера.

5. Раскрсница булевар Европе - Пролетерска

Завршени радови на постављању два кућишта са две камере, монтажа активне опреме у орман, терминирање три кабла, прикључења и потребна подешавања камера и активне опреме и пуштање система у рад.

6. Раскрсница Темеринска - Боре Станковића

Завршени радови на монтажи активне опреме у орман, терминирање каблова, прикључења и потребна подешавања две камере и активне опреме и пуштање система у рад.

7. Раскрсница Корнелија Станковића - Илије Бирчанина

Завршени радови на постављању четири кућишта са четири камере, монтажа активне опреме у орман, терминирање каблова, прикључења и потребна подешавања камера и активне опреме и пуштање система у рад.

8. Раскрсница Булевар Михајла Пупина - Јеврејска

Завршени радови на постављању кућишта са једном камером, терминирање каблова, прикључење и потребна подешавања камере и омогућавање њеног рада у систему.

9. Раскрсница Народног фронта и Фрушкогорске улице

Завршени радови на постављању седам кућишта са камерама на стубове, монтажа активне опреме у орман, терминирање каблова, прикључења и потребна подешавања камера и активне опреме и пуштање система у рад.

10. Одсек за избегла, расељена и прогнана лица – Улица краља Александра 14

Завршени радови на изградњи и пуштању у рад рачунарске мреже. Извршено постављање каналаца, прикључних кутија, разводног ормана и припадајуће опреме, положени и терминирани каблови. Извршено повезивање рачунара, њихово подешавање и пуштање у мрежни рад.

11. Одсек за избегла, расељена и прогнана лица – Улица краља Александра 14

Завршени радови на постављању кућишта са једном камером, терминирање каблова, прикључење и потребна подешавања камере.

12. Дунавски парк

Завршени радови на постављању кућишта са једном камером, терминирање каблова, прикључење и потребна подешавања камере и омогућавање њеног рада у систему.

1. БИЛАНС УСПЕХА

БИЛАНС УСПЕХА за период 01.01 – 31.12.2016.

у 000 динара

Група рачуна, рачун	ПОЗИЦИЈА	АОП	Реализација 01.01- 31.12.2015. Претходна година	План за 01.01- 31.12.2016. Текућа година	01.01 - 31.12.2016.		Индекс реализација 01.01. - 31.12.2016/ план 01.01.- 31.12.2016
					План	Реализација	
1	2	3	4	5	6	7	8
	ПРИХОДИ ИЗ РЕДОВНОГ ПОСЛОВАЊА						
60 до 65, осим 62 и 63	А. ПОСЛОВНИ ПРИХОДИ (1002 + 1009 + 1016 + 1017)	1001	638.788	669.333	669.333	685.213	102,37
60	I. ПРИХОДИ ОД ПРОДАЈЕ РОБЕ (1003 + 1004 + 1005 + 1006 + 1007+ 1008)	1002	2.386	3.500	3.500	1.048	29,94
600	1. Приходи од продаје робе матичним и зависним правним лицима на домаћем тржишту	1003					
601	2. Приходи од продаје робе матичним и зависним правним лицима на иностраном тржишту	1004					
602	3. Приходи од продаје робе осталим повезаним правним лицима на домаћем тржишту	1005					

603	4. Приходи од продаје робе осталим повезаним правним лицима на иностраном тржишту	1006					
604	5. Приходи од продаје робе на домаћем тржишту	1007	2.386	3.500	3.500	1.048	29,94
605	6. Приходи од продаје робе на иностраном тржишту	1008					
61	II. ПРИХОДИ ОД ПРОДАЈЕ ПРОИЗВОДА И УСЛУГА (1010 + 1011 + 1012 + 1013 + 1014 + 1015)	1009	501.579	518.833	518.833	529.229	102,00
610	1. Приходи од продаје производа и услуга матичним и зависним правним лицима на домаћем тржишту	1010					
611	2. Приходи од продаје производа и услуга матичним и зависним правним лицима на иностраном тржишту	1011					
612	3. Приходи од продаје производа и услуга осталим повезаним правним лицима на домаћем тржишту	1012					
613	4. Приходи од продаје производа и услуга осталим повезаним правним лицима на иностраном тржишту	1013					
614	5. Приходи од продаје производа и услуга на домаћем тржишту	1014	501.579	518.833	518.833	529.229	102,00
615	6. Приходи од продаје готових производа и услуга на иностраном тржишту	1015					
64	III. ПРИХОДИ ОД ПРЕМИЈА, СУБВЕНЦИЈА, ДОТАЦИЈА, ДОНАЦИЈА И СЛ.	1016	53.818	59.000	59.000	68.275	115,72
65	IV. ДРУГИ ПОСЛОВНИ ПРИХОДИ	1017	81.005	88.000	88.000	86.661	98,48

	РАСХОДИ ИЗ РЕДОВНОГ ПОСЛОВАЊА						
50 до 55, 62 и 63	Б. ПОСЛОВНИ РАСХОДИ (1019 – 1020 – 1021 + 1022 + 1023 + 1024 + 1025 + 1026 + 1027 + 1028+ 1029) ≥ 0	1018	660.254	678.017	678.017	636.336	93,85
50	I. НАБАВНА ВРЕДНОСТ ПРОДАТЕ РОБЕ	1019	2.677	3.000	3.000	1.476	49,20
62	II. ПРИХОДИ ОД АКТИВИРАЊА УЧИНАКА И РОБЕ	1020					
630	III. ПОВЕЋАЊЕ ВРЕДНОСТИ ЗАЛИХА НЕДОВРШЕНИХ И ГОТОВИХ ПРОИЗВОДА И НЕДОВРШЕНИХ УСЛУГА	1021					
631	IV. СМАЊЕЊЕ ВРЕДНОСТИ ЗАЛИХА НЕДОВРШЕНИХ И ГОТОВИХ ПРОИЗВОДА И НЕДОВРШЕНИХ УСЛУГА	1022					
51 осим 513	V. ТРОШКОВИ МАТЕРИЈАЛА	1023	17.527	25.200	25.200	19.168	76,06
513	VI. ТРОШКОВИ ГОРИВА И ЕНЕРГИЈЕ	1024	13.252	16.000	16.000	11.679	72,99
52	VII. ТРОШКОВИ ЗАРАДА, НАКНАДА ЗАРАДА И ОСТАЛИ ЛИЧНИ РАСХОДИ	1025	363.327	366.367	366.367	335.670	91,62
53	VIII. ТРОШКОВИ ПРОИЗВОДНИХ УСЛУГА	1026	61.939	85.100	85.100	53.209	62,53
540	IX. ТРОШКОВИ АМОРТИЗАЦИЈЕ	1027	92.799	67.000	67.000	102.000	152,24
541 до 549	X. ТРОШКОВИ ДУГОРОЧНИХ РЕЗЕРВИСАЊА	1028	2.167			2.741	
55	XI. НЕМАТЕРИЈАЛНИ ТРОШКОВИ	1029	106.566	115.350	115.350	110.393	95,70
	В. ПОСЛОВНИ ДОБИТАК (1001 – 1018) ≥ 0	1030				48.877	

	Г. ПОСЛОВНИ ГУБИТАК (1018 – 1001) ≥ 0	1031	21.466	8.684	8.684		
66	Д. ФИНАНСИЈСКИ ПРИХОДИ (1033 + 1038 + 1039)	1032	688	15.502	15.502	13.727	88,55
66, осим 662, 663 и 664	И. ФИНАНСИЈСКИ ПРИХОДИ ОД ПОВЕЗАНИХ ЛИЦА И ОСТАЛИ ФИНАНСИЈСКИ ПРИХОДИ (1034 + 1035 + 1036 + 1037)	1033					
660	1. Финансијски приходи од матичних и зависних правних лица	1034					
661	2. Финансијски приходи од осталих повезаних правних лица	1035					
665	3. Приходи од учешћа у добитку придружених правних лица и заједничких подухвата	1036					
669	4. Остали финансијски приходи	1037					
662	ИИ. ПРИХОДИ ОД КАМАТА (ОД ТРЕЋИХ ЛИЦА)	1038	442	15.500	15.500	13.416	86,55
663 и 664	ИИИ. ПОЗИТИВНЕ КУРСНЕ РАЗЛИКЕ И ПОЗИТИВНИ ЕФЕКТИ ВАЛУТНЕ КЛАУЗУЛЕ (ПРЕМА ТРЕЋИМ ЛИЦИМА)	1039	246	2	2	311	15.550,00
56	Ђ. ФИНАНСИЈСКИ РАСХОДИ (1041 + 1046 + 1047)	1040	3.734	600	600	1.548	258,00
56, осим 562, 563 и 564	И. ФИНАНСИЈСКИ РАСХОДИ ИЗ ОДНОСА СА ПОВЕЗАНИМ ПРАВНИМ ЛИЦИМА И ОСТАЛИ ФИНАНСИЈСКИ РАСХОДИ (1042 + 1043 + 1044 + 1045)	1041	15	50	50		
560	1. Финансијски расходи из односа са матичним и зависним правним лицима	1042					

561	2. Финансијски расходи из односа са осталим повезаним правним лицима	1043					
565	3. Расходи од учешћа у губитку придружених правних лица и заједничких подухвата	1044					
566 и 569	4. Остали финансијски расходи	1045	15	50	50		
562	II. РАСХОДИ КАМАТА (ПРЕМА ТРЕЋИМ ЛИЦИМА)	1046	3.591	430	430	1.383	321,63
563 и 564	III. НЕГАТИВНЕ КУРСНЕ РАЗЛИКЕ И НЕГАТИВНИ ЕФЕКТИ ВАЛУТНЕ КЛАУЗУЛЕ (ПРЕМА ТРЕЋИМ ЛИЦИМА)	1047	128	120	120	165	137,50
	Е. ДОБИТАК ИЗ ФИНАНСИРАЊА (1032 – 1040)	1048		14.902	14.902	12.179	81,73
	Ж. ГУБИТАК ИЗ ФИНАНСИРАЊА (1040 – 1032)	1049	3.046				
683 и 685	3. ПРИХОДИ ОД УСКЛАЂИВАЊА ВРЕДНОСТИ ОСТАЛЕ ИМОВИНЕ КОЈА СЕ ИСКАЗУЈЕ ПО ФЕР ВРЕДНОСТИ КРОЗ БИЛАНС УСПЕХА	1050					
583 и 585	И. РАСХОДИ ОД УСКЛАЂИВАЊА ВРЕДНОСТИ ОСТАЛЕ ИМОВИНЕ КОЈА СЕ ИСКАЗУЈЕ ПО ФЕР ВРЕДНОСТИ КРОЗ БИЛАНС УСПЕХА	1051		2.500	2.500	173	6,92
67 и 68, осим 683 и 685	Ј. ОСТАЛИ ПРИХОДИ	1052	49.472	5.050	5.050	4.199	83,15
57 и 58, осим	К. ОСТАЛИ РАСХОДИ	1053	11.503	7.352	7.352	29.184	396,95

583 и 585							
	Л. ДОБИТАК ИЗ РЕДОВНОГ ПОСЛОВАЊА ПРЕ ОПОРЕЗИВАЊА (1030 – 1031 + 1048 – 1049 + 1050 – 1051 + 1052 – 1053)	1054	13.457	1.416	1.416	35.898	2.535,17
	Љ. ГУБИТАК ИЗ РЕДОВНОГ ПОСЛОВАЊА ПРЕ ОПОРЕЗИВАЊА (1031 – 1030 + 1049 – 1048 + 1051 – 1050 + 1053 – 1052)	1055					
69-59	М. НЕТО ДОБИТАК ПОСЛОВАЊА КОЈЕ СЕ ОБУСТАВЉА, ЕФЕКТИ ПРОМЕНЕ РАЧУНОВОДСТВЕНЕ ПОЛИТИКЕ И ИСПРАВКА ГРЕШАКА ИЗ РАНИЈИХ ПЕРИОДА	1056					
59-69	Н. НЕТО ГУБИТАК ПОСЛОВАЊА КОЈЕ СЕ ОБУСТАВЉА, РАСХОДИ ПРОМЕНЕ РАЧУНОВОДСТВЕНЕ ПОЛИТИКЕ И ИСПРАВКА ГРЕШАКА ИЗ РАНИЈИХ ПЕРИОДА	1057					
	Њ. ДОБИТАК ПРЕ ОПОРЕЗИВАЊА (1054 – 1055 + 1056 – 1057)	1058	13.457	1.416	1.416	35.898	2.535,17
	О. ГУБИТАК ПРЕ ОПОРЕЗИВАЊА (1055 – 1054 + 1057 – 1056)	1059					
	П. ПОРЕЗ НА ДОБИТАК						
721	І. ПОРЕСКИ РАСХОД ПЕРИОДА	1060	5.496	212	212	6.000	2.830,19
део 722	ІІ. ОДЛОЖЕНИ ПОРЕСКИ РАСХОДИ ПЕРИОДА	1061	7.556			3.000	

део 722	III. ОДЛОЖЕНИ ПОРЕСКИ ПРИХОДИ ПЕРИОДА	1062					
723	P. ИСПЛАЋЕНА ЛИЧНА ПРИМАЊА ПОСЛОДАВЦА	1063					
	C. НЕТО ДОБИТАК (1058 – 1059 – 1060 – 1061 + 1062 - 1063)	1064	405	1.204	1.204	26.898	2.234,05
	T. НЕТО ГУБИТАК (1059 – 1058 + 1060 + 1061 – 1062 + 1063)	1065					
	I. НЕТО ДОБИТАК КОЈИ ПРИПАДА МАЊИНСКИМ УЛАГАЧИМА	1066					
	II. НЕТО ДОБИТАК КОЈИ ПРИПАДА ВЕЋИНСКОМ ВЛАСНИКУ	1067					
	III. НЕТО ГУБИТАК КОЈИ ПРИПАДА МАЊИНСКИМ УЛАГАЧИМА	1068					
	IV. НЕТО ГУБИТАК КОЈИ ПРИПАДА ВЕЋИНСКОМ ВЛАСНИКУ	1069					
	V. ЗАРАДА ПО АКЦИЈИ						
	1. Основна зарада по акцији	1070					
	2. Умањена (разводњена) зарада по акцији	1071					

Приходи и расходи из редовног пословања

А. Пословни приходи (АОП 1001)

Позиције: „I. Приход од продаје робе“ (АОП 1002) и „II. Приходи од продаје производа и услуга“ (АОП 1009) остварене су приближно у односу на планиране вредности.

Позиција: „III. Приходи од премија, субвенција, дотација, донација и сл.“ (1016) већа је и у односу на планирану износи 112,27%. На ово одступање утицао је приход по основу условљених донација (641). Приходи по основу условљених донација исказују се укидањем одложених прихода са рачуна 495 (Одложени приходи и примљене донације). Капиталне субвенције из буџета Града Новог Сада не књиже се у билансу успеха на страни прихода, јер по МРС-у само део са пасивних временских разграничења признаје се у приходу и то у висини обрачунате амортизације завршених објеката, стављених у функцију. ЈКП „Информатика“ Нови Сад је у извештајном периоду активирала траса оптичке, кабловске и друге телекомуникационе инфраструктуре и извршила обрачун амортизације, из истих разлога већа је и позиција: „IX. Трошкови амортизације“ (1027).

Позиција А. Пословни приходи (АОП 1001) износи 102,37% у односу на планирану.

Б. Пословни расходи (АОП 1018)

Позиције „V. Трошкови материјала“ (АОП 1023) и „VI. Трошкови горива и енергије“ (АОП 1024), планиране су на основу процене вредности из претходних година и на основу планираних набавки у 2016. години, процена коначних трошкова урађена је на основу склопљених уговора и на основу реализације потреба ЈКП „Информатика“ Нови Сад.

Позиција: „VII. Трошкови зарада, накнада зарада и осталих личних трошкова“ (АОП 1025) Трошкови зарада (52) мањи су и у односу на планиране износе 91,62% из разлога што ЈКП „Информатика“ Нови Сад у току 2016. године није плаћала добровољно пензијско осигурање за запослене.

Позиција „VIII. Трошкови производних услуга“ (АОП 1026) мања је и у односу на планирану износи 62,53%, у оквиру ових трошкова планирају се трошкови услуге штампе и ковертирања – обезбеђивање континуитета пословања, који нису реализовани јер је ЈКП „Информатика“ Нови Сад својим капацитетима могла неометано да обавља услуге штампе и ковертирања у извештајном периоду.

В. Пословни добитак (АОП 1030) и Г. Пословни губитак (АОП 1031)

Промене на позицијама: „А. Пословни приходи“ (АОП 1001) и „Б. Пословни расходи“ (АОП 1018) довеле су до промена на позицијама „В. Пословни добитак“ (АОП 1030) и „Г. Пословни губитак“ (АОП 1031).

К. Остали расходи (АОП 1053)

Позиција: „К. Остали расходи“ (АОП 1053), већа је у односу на планирану због рачуна 579, на рачуну 579 евидентирају се казне и пенали, као и накнада штете другим лицима. Бивши радници ЈКП „Информатика“ Нови Сад су поднели тужбу против ЈКП „Информатика“ Нови Сад за неисплаћени регрес за 2012. годину, 2013. годину и 2014. годину. Основни суд у Новом Саду донео је пресуду по којој се ЈКП „Информатика“ Нови Сад обавезује да на име регреса за 2012. годину, 2013. годину и 2014. годину исплати износе са законском затезном каматом. Поменуће расходе немогуће је проценити у складу са остварењем.

Њ. Добитак пре опорезивања (АОП 1055)

Процењује се да ће резултат пословања у 2016. години бити позитиван, укупни приходи процењују се у односу на планиране 101,92%, а укупни расходи 96,92%. На основу напред наведених података процена је да ће добитак у 2016. години бити већи од планираног.

Сви горе наведени подаци говоре о томе да ће Предузеће остварити бољи финансијски резултат од планираног и на тај начин потврдити исправност вођења пословне политике Предузећа.

2. БИЛАНС СТАЊА

БИЛАНС СТАЊА на дан 31.12.2016.

у 000 динара

Група рачуна, рачун	ПОЗИЦИЈА	АОП	Стање на дан 31.12.2015. Претходна година	Планирано стање на дан 31.12.2016. Текућа година	31.12.2016.		Индекс реализација 31.12.2016 / план 31.12.2016
					План	Реализација	
	АКТИВА						
0	А. УПИСАНИ А НЕУПЛАЋЕНИ КАПИТАЛ	001					
	Б.СТАЛНА ИМОВИНА (0003+0010+0019+0024+0034)	002	805.839	1.175.008	1.175.008	838.998	71,40
1	І. НЕМАТЕРИЈАЛНА ИМОВИНА (0004+0005+0006+0007+0008+0009)	003	66.744	98.000	98.000	83.738	85,45
010 и део 019	1. Улагања у развој	004					
011, 012 и део 019	2. Концесије, патенти, лиценце, робне и услужне марке, софтвер и остала права	005	66.744	98.000	98.000	83.738	85,45
013 и део 019	3. Гудвил	006					
014 и део 019	4. Остала нематеријална имовина	007					

015 и део 019	5. Нематеријална имовина у припреми	008					
016 и део 019	6. Аванси за нематеријалну имовину	009					
2	II. НЕКРЕТНИНЕ, ПОСТРОЈЕЊА И ОПРЕМА (0011 + 0012 + 0013 + 0014 + 0015 + 0016 + 0017 + 0018)	010	738.803	1.076.713	1.076.713	754.980	70,12
020, 021 и део 029	1. Земљиште	011	193	193	193	193	100,00
022 и део 029	2. Грађевински објекти	012	296.762	611.520	611.520	365.886	59,83
023 и део 029	3. Постројења и опрема	013	203.501	155.000	155.000	237.241	153,06
024 и део 029	4. Инвестиционе некретнине	014					
025 и део 029	5. Остале некретнине, постројења и опрема	015					
026 и део 029	6. Некретнине, постројења и опрема у припреми	016	238.347	310.000	310.000	151.660	48,92
027 и део 029	7. Улагања на туђим некретнинама, постројењима и опреми	017					
028 и део 029	8. Аванси за некретнине, постројења и опрему	018					
3	III. БИОЛОШКА СРЕДСТВА (0020 + 0021 + 0022 + 0023)	019					

030, 031 и део 039	1. Шуме и вишегодишњи засади	020						
032 и део 039	2. Основно стадо	021						
037 и део 039	3. Биолошка средства у припреми	022						
038 и део 039	4. Аванси за биолошка средства	023						
04. осим 047	IV. ДУГОРОЧНИ ФИНАНСИЈСКИ ПЛАСМАНИ 0025 + 0026 + 0027 + 0028 + 0029 + 0030 + 0031 + 0032 + 0033)	024	292	295	295	280	94,92	
040 и део 049	1. Учешћа у капиталу зависних правних лица	025						
041 и део 049	2. Учешћа у капиталу придружених правних лица и заједничким подухватима	026						
042 и део 049	3. Учешћа у капиталу осталих правних лица и друге хартије од вредности расположиве за продају	027	5	5	5	5	100,00	
део 043, део 044 и део 049	4. Дугорочни пласмани матичним и зависним правним лицима	028						
део 043, део 044 и део 049	5. Дугорочни пласмани осталим повезаним правним лицима	029						
део 045 и део 049	6. Дугорочни пласмани у земљи	030						

део 045 и део 049	7. Дугорочни пласмани у иностранству	031					
046 и део 049	8. Хартије од вредности које се држе до доспећа	032					
048 и део 049	9. Остали дугорочни финансијски пласмани	033	287	290	290	275	94,83
5	V. ДУГОРОЧНА ПОТРАЖИВАЊА (0035 + 0036 + 0037 + 0038 + 0039 + 0040 + 0041)	034					
050 и део 059	1. Потраживања од матичног и зависних правних лица	035					
051 и део 059	2. Потраживања од осталих повезаних лица	036					
052 и део 059	3. Потраживања по основу продаје на робни кредит	037					
053 и део 059	4. Потраживања за продају по уговорима о финансијском лизингу	038					
054 и део 059	5. Потраживања по основу јемства	039					
055 и део 059	6. Спорна и сумњива потраживања	040					
056 и део 059	7. Остала дугорочна потраживања	041					
288	В. ОДЛОЖЕНА ПОРЕСКА СРЕДСТВА	042					

	Г. ОБРТНА ИМОВИНА (0044 + 0051 + 0059 + 0060 + 0061 + 0062 + 0068 + 0069 + 0070)	043	210.922	170.600	170.600	194.860	114,22
Класа 1	I. ЗАЛИХЕ (0045 + 0046 + 0047 + 0048 + 0049 + 0050)	044	75.170	86.000	86.000	65.508	76,17
10	1. Материјал, резервни делови, алат и ситан инвентар	045	67.158	80.000	80.000	59.227	74,03
11	2. Недовршена производња и недовршене услуге	046					
12	3. Готови производи	047					
13	4. Роба	048	2.940	4.000	4.000	3.710	92,75
14	5. Стална средства намењена продаји	049					
15	6. Плаћени аванси за залихе и услуге	050	5.072	2.000	2.000	2.571	128,55
	II. ПОТРАЖИВАЊА ПО ОСНОВУ ПРОДАЈЕ (0052 + 0053 + 0054 + 0055 + 0056 + 0057 + 0058)	051	61.437	36.000	36.000	34.231	95,09
200 и део 209	1. Купци у земљи – матична и зависна правна лица	052					
201 и део 209	2. Купци у Иностранству – матична и зависна правна лица	053					
202 и део 209	3. Купци у земљи – остала повезана правна лица	054					
203 и део 209	4. Купци у иностранству – остала повезана правна лица	055					
204 и део 209	5. Купци у земљи	056	61.437	36.000	36.000	34.231	95,09

205 и део 209	6. Купци у иностранству	057					
206 и део 209	7. Остала потраживања по основу продаје	058					
21	III. ПОТРАЖИВАЊА ИЗ СПЕЦИФИЧНИХ ПОСЛОВА	059	1.354	2.000	2.000	1.354	67,70
22	IV. ДРУГА ПОТРАЖИВАЊА	060	4.373	5.000	5.000	5.006	100,12
236	V. ФИНАНСИЈСКА СРЕДСТВА КОЈА СЕ ВРЕДНУЈУ ПО ФЕР ВРЕДНОСТИ КРОЗ БИЛАНС УСПЕХА	061					
23 осим 236 и 237	VI. КРАТКОРОЧНИ ФИНАНСИЈСКИ ПЛАСМАНИ (0063 + 0064 + 0065 + 0066 + 0067)	062	12.524	14.000	14.000	12.204	87,17
230 и део 239	1. Краткорочни кредити и пласмани – матична и зависна правна лица	063					
231 и део 239	2. Краткорочни кредити и пласмани – остала повезана правна лица	064					
232 и део 239	3. Краткорочни кредити и зајмови у земљи	065	12.524	14.000	14.000	12.204	87,17
233 и део 239	4. Краткорочни кредити и зајмови у иностранству	066					
234, 235, 238 и део 239	5. Остали краткорочни финансијски пласмани	067					
24	VII. ГОТОВИНСКИ ЕКВИВАЛЕНТИ И ГОТОВИНА	068	54.300	25.000	25.000	75.505	302,02

27	VIII. ПОРЕЗ НА ДОДАТУ ВРЕДНОСТ	069		2.000	2.000		
28 осим 288	IX. АКТИВНА ВРЕМЕНСКА РАЗГРАНИЧЕЊА	070	1.764	600	600	1.052	175,33
	Д. УКУПНА АКТИВА = ПОСЛОВНА ИМОВИНА (0001 + 0002 + 0042 + 0043)	071	1.016.761	1.345.608	1.345.608	1.033.858	76,83
88	Ђ. ВАНБИЛАНСНА АКТИВА	072	5.486.704	6.500.000	6.500.000	5.486.704	84,41
	ПАСИВА						
	А. КАПИТАЛ (0402 + 0411 – 0412 + 0413 + 0414 + 0415 – 0416 + 0417 + 0420 – 0421) ≥ 0 = (0071 – 0424 – 0441 – 0442)	0401	218.955	516.448	516.448	228.180	44,18
30	I. ОСНОВНИ КАПИТАЛ (0403 + 0404 + 0405 + 0406 + 0407 + 0408 + 0409 + 0410)	0402	47.922	47.922	47.922	47.922	100,00
300	1. Акцијски капитал	0403					
301	2. Удели друштава с ограниченом одговорношћу	0404					
302	3. Улози	0405					
303	4. Државни капитал	0406	47.922	47.922	47.922	47.922	100,00
304	5. Друштвени капитал	0407					
305	6. Задружни удели	0408					
306	7. Емисиона премија	0409					
309	8. Остали основни капитал	0410					
31	II. УПИСАНИ А НЕУПЛАЋЕНИ КАПИТАЛ	0411					

047 и 237	III. ОТКУПЉЕНЕ СОПСТВЕНЕ АКЦИЈЕ	0412					
32	IV. РЕЗЕРВЕ	0413	3.238	3.238	3.238	3.238	100,00
330	V. РЕВАЛОРИЗАЦИОНЕ РЕЗЕРВЕ ПО ОСНОВУ РЕВАЛОРИЗАЦИЈЕ НЕМАТЕРИЈАЛНЕ ИМОВИНЕ, НЕКРЕТНИНА, ПОСТРОЈЕЊА И ОПРЕМЕ	0414	35.021	300.000	300.000	44.569	14,86
33 осим 330	VI. НЕРЕАЛИЗОВАНИ ДОБИЦИ ПО ОСНОВУ ХАРТИЈА ОД ВРЕДНОСТИ И ДРУГИХ КОМПОНЕНТИ ОСТАЛОГ СВЕОБУХВАТНОГ РЕЗУЛТАТА (потражна салда рачуна групе 33 осим 330)	0415					
33 осим 330	VII. НЕРЕАЛИЗОВАНИ ГУБИЦИ ПО ОСНОВУ ХАРТИЈА ОД ВРЕДНОСТИ И ДРУГИХ КОМПОНЕНТИ ОСТАЛОГ СВЕОБУХВАТНОГ РЕЗУЛТАТА (дуговна салда рачуна групе 33 осим 330)	0416	968			1.088	
34	VIII. НЕРАСПОРЕЂЕНИ ДОБИТАК (0418 + 0419)	0417	133.742	165.288	165.288	133.539	80,79
340	1. Нераспоређени добитак ранијих година	0418	133.337	164.076	164.076	133.539	81,39
341	2. Нераспоређени добитак текуће године	0419	405	1.212	1.212		
	IX. УЧЕШЋЕ БЕЗ ПРАВА КОНТРОЛЕ	0420					
35	X. ГУБИТАК (0422 + 0423)	0421					
350	1. Губитак ранијих година	0422					
351	2. Губитак текуће године	0423					

	Б. ДУГОРОЧНА РЕЗЕРВИСАЊА И ОБАВЕЗЕ (0425 + 0432)	0424	13.926	2.960	2.960	13.873	468,68
40	Х. ДУГОРОЧНА РЕЗЕРВИСАЊА (0426 + 0427 + 0428 + 0429 + 0430 + 0431)	0425	13.926			13.873	
400	1. Резервисања за трошкове у гарантном року	0426					
401	2. Резервисања за трошкове обнављања природних богатстава	0427					
403	3. Резервисања за трошкове реструктурирања	0428					
404	4. Резервисања за накнаде и друге бенефиције запослених	0429	13.926			13.873	
405	5. Резервисања за трошкове судских спорова	0430					
402 и 409	6. Остала дугорочна резервисања	0431					
41	II. ДУГОРОЧНЕ ОБАВЕЗЕ (0433 + 0434 + 0435 + 0436 + 0437 + 0438 + 0439 + 0440)	0432		2.960	2.960		
410	1. Обавезе које се могу конвертовати у капитал	0433					
411	2. Обавезе према матичним и зависним правним лицима	0434					
412	3. Обавезе према осталим повезаним правним лицима	0435					

413	4. Обавезе по емитованим хартијама од вредности у периоду дужем од годину дана	0436					
414	5. Дугорочни кредити и зајмови у земљи	0437					
415	6. Дугорочни кредити и зајмови у иностранству	0438					
416	7. Обавезе по основу финансијског лизинга	0439		2.960	2.960		
419	8. Остале дугорочне обавезе	0440					
498	В. ОДЛОЖЕНЕ ПОРЕСКЕ ОБАВЕЗЕ	0441	17.554	44.200	44.200	17.554	39,71
42 до 49 (осим 498)	Г. КРАТКОРОЧНЕ ОБАВЕЗЕ (0443 + 0450 + 0451 + 0459 + 0460 + 0461 + 0462)	0442	766.326	782.000	782.000	774.251	99,01
42	І. КРАТКОРОЧНЕ ФИНАНСИЈСКЕ ОБАВЕЗЕ (0444 + 0445 + 0446 + 0447 + 0448 + 0449)	0443	940	3.000	3.000		
420	1. Краткорочни кредити од матичних и зависних правних лица	0444					
421	2. Краткорочни кредити од осталих повезаних правних лица	0445					
422	3. Краткорочни кредити и зајмови у земљи	0446					
423	4. Краткорочни кредити и зајмови у иностранству	0447					
427	5. Обавезе по основу сталних средстава и средстава обустављеног пословања намењених продаји	0448					

424, 425, 426 и 429	6. Остале краткорочне финансијске обавезе	0449	940	3.000	3.000		
430	II. ПРИМЉЕНИ АВАНСИ, ДЕПОЗИТИ И КАУЦИЈЕ	0450					
43 осим 430	III. ОБАВЕЗЕ ИЗ ПОСЛОВАЊА (0452 + 0453 + 0454 + 0455 + 0456 + 0457 + 0458)	0451	45.245	32.000	32.000	16.383	51,20
431	1. Добављачи – матична и зависна правна лица у земљи	0452					
432	2. Добављачи – матична и зависна правна лица у иностранству	0453					
433	3. Добављачи – остала повезана правна лица у земљи	0454					
434	4. Добављачи – остала повезана правна лица у иностранству	0455					
435	5. Добављачи у земљи	0456	45.245	32.000	32.000	16.383	51,20
436	6. Добављачи у иностранству	0457					
439	7. Остале обавезе из пословања	0458					
44, 45 и 46	IV. ОСТАЛЕ КРАТКОРОЧНЕ ОБАВЕЗЕ	0459	28.151	80.000	80.000	18.970	23,71
47	V. ОБАВЕЗЕ ПО ОСНОВУ ПОРЕЗА НА ДОДАТУ ВРЕДНОСТ	0460	3.913	6.000	6.000	8.161	136,02
48	VI. ОБАВЕЗЕ ЗА ОСТАЛЕ ПОРЕЗЕ, ДОПРИНОСЕ И ДРУГЕ ДАЖБИНЕ	0461	72	1.000	1.000	44	4,40

49 осим 498	VII. ПАСИВНА ВРЕМЕНСКА РАЗГРАНИЧЕЊА	0462	688.005	660.000	660.000	730.693	110,71
	Д. ГУБИТАК ИЗНАД ВИСИНЕ КАПИТАЛА (0412 + 0416 + 0421 – 0420 – 0417 – 0415 – 0414 – 0413 – 0411 – 0402) ≥ 0 = (0441 + 0424 + 0442 – 0071) ≥ 0	0463					
	Ђ. УКУПНА ПАСИВА (0424 + 0442 + 0441 + 0401 – 0463) ≥ 0	0464	1.016.761	1.345.608	1.345.608	1.033.858	76,83
89	Е. ВАНБИЛАНСНА ПАСИВА	0465	5.486.704	6.500.000	6.500.000	5.486.704	84,41

Активa

Б. Стална имовина (АОП 0002)

Процењена вредност на позицији: „II. Некретнине, постројења и опрема“ (АОП 0010) мања је у односу на планирану због смањења позиције: „2. Грађевински објекти“ (АОП 0012) која је мања у односу на планирану из разлога искњижавања зграде на Булевару цара Лазара број 3, на основу Закона о јавној својини („Сл. гласник РС”, бр. 72/11, 88/13 и 105/14). Остале промене у оквиру позиције: „II. Некретнине, постројења и опрема“ (АОП 0010) односе се на позицију: „б. Некретнине, постројења и опрема у припреми“ (АОП 0016), која је мања у односу на планирану због активирања траса оптичке, кабловске и друге телекомуникационе инфраструктуре, а из истог разлога већа је позиција: „3. Постројења и опрема“ (АОП 013).

Због промене на позицији: „2. Грађевински објекти“ (АОП 0012) дошло је до одступања на позицији: „Б. Стална имовина“ (АОП 0002) која у односу на план износи 71,40%.

Процењује се да ће се остале позиције у оквиру „Активе“ остварити у складу са планираним вредностима, а одступања која се јављају не утичу на пословање ЈКП „Информатика“ Нови Сад.

Због одступања на позицији: „Б. Стална имовина“ (АОП 0002) дошло је и до одступања на позицији: „Д. Укупна актива = Пословна имовина“ (АОП 0071) која у доносу на план износи 76,83%.

Пасива

А. Капитал (АОП 0401)

На позицији: „А. Капитал“ (АОП 0401) процењена вредност мања је и у односу на планирану износи 44,18% због позиције: „V. „Ревалоризационе резерве по основу ревалоризације нематеријалне имовине, некретнина, постројења и опреме“. Ревалоризационе резерве користе се за усаглашавање књиговодствене и фер вредности некретнина, постројења и опреме. ЈКП „Информатика“ Нови Сад извршила је искњижавање ревалоризационих резерви које су се односиле на део зграде у Булевару цара Лазара 3 у складу са Законом о јавној својини („Сл. гласник РС”, бр. 72/11, 88/13 и 105/14). ЈКП „Информатика“ Нови Сад је под закупом за тај пословни простор.

Б. Дугорочна резервисања и обавезе (АОП 0424)

На основу препоруке Државне ревизорске институције ЈКП „Информатика“ Нови Сад је извршила обрачун резервисања и процену могућих расхода по основу отпремнина при одласку запослених у пензију и јубиларних награда, као и евидентирање у пословним књигама.

IV. Остале краткорочне обавезе (АОП 0459)

Позицији: „ IV. Остале краткорочне обавезе“ (АОП 0459) мања је у односу на планирану због отписа обавеза које су се налазиле на рачуну 449. Отпис је урађен уз сагласност ревизије, а на основу Одлуке Надзорног одбора.

Због одступања на позицији: „А. Капитал“ (АОП 0401), „Б. Дугорочна резервисања и обавезе“ (АОП 0424) и IV. Остале краткорочне обавезе (АОП 0459) дошло је и до одступања на позицији: „Ђ. Укупна пасива“ (АОП 0464).

Промене на позицијама: „Ђ. Ванбилансна актива“ (АОП 072) и „Г. Ванбиланса пасива“ (АОП 0465) односе се на евидентирање туђих средстава, пословних трансакција и догађаја (потраживања од физичких и правних лица (корисника услуга) и обавезе према комуналним предузећима (даваоцима услуга) у систему обједињене наплате комунално – стамбених производа и услуга). Ове промене не изазивају промену структуре средстава и извора средстава ЈКП „Информатика“ Нови Сад.

3. ИЗВЕШТАЈ О ТОКОВИМА ГОТОВИНЕ

ИЗВЕШТАЈ О ТОКОВИМА ГОТОВИНЕ за период 01.01.2016-31.12.2016.

у 000 динара

	ПОЗИЦИЈА	АОП	Реализација 01.01- 31.12.2015. Претходна година	План за 01.01- 31.12.2016. Текућа година	01.01. - 31.12.2016.		Индекс реализација 01.01. - 31.12.2016./ план 01.01. - 31.12.2016
					План	Реализација	
1	А. ТОКОВИ ГОТОВИНЕ ИЗ ПОСЛОВНИХ АКТИВНОСТИ						
2	I. Приливи готовине из пословних активности (1 до 3)	3001	667.082	726.333	726.333	686.245	94,48
3	1. Продаја и примљени аванси	3002	587.117	635.333	635.333	618.501	97,35
4	2. Примљене камате из пословних активности	3003	442	15.500	15.500	13.416	86,55
5	3. Остали приливи из редовног пословања	3004	79.523	75.500	75.500	54.328	71,96
6	II. Одливи готовине из пословних активности (1 до 5)	3005	581.874	668.278	668.278	576.716	86,30
7	1. Исплате добављачима и дати аванси	3006	157.453	229.231	229.231	154.873	67,56
8	2. Зараде, накнаде зарада и остали лични расходи	3007	336.402	366.367	366.367	330.282	90,15

9	3. Плаћене камате	3008	3.591	430	430	1.384	321,86
10	4. Порез на добитак	3009	5.496	250	250	3.914	1.565,60
11	5. Одливи по основу осталих јавних прихода	3010	78.932	72.000	72.000	86.263	119,81
12	III. Нето прилив готовине из пословних активности (I-II)	3011	85.208	58.055	58.055	109.529	188,66
13	IV. Нето одлив готовине из пословних активности (II-I)	3012					
14	Б. ТОКОВИ ГОТОВИНЕ ИЗ АКТИВНОСТИ ИНВЕСТИРАЊА						
15	I. Приливи готовине из активности инвестирања (1 до 5)	3013	4.332	3.000	3.000	332	11,07
16	1. Продаја акција и удела (нето приливи)	3014					
17	2. Продаја нематеријалне имовине, некретнина, постројења, опреме и биолошких средстава	3015	31				
18	3. Остали финансијски пласмани (нето приливи)	3016	4.301	3.000	3.000	332	11,07
19	4. Примљене камате из активности инвестирања	3017					
20	5. Примљене дивиденде	3018					
21	II. Одливи готовине из активности инвестирања (1 до 3)	3019	120.538	60.000	60.000	85.280	142,13
22	1. Куповина акција и удела (нето одливи)	3020					

23	2. Куповина нематеријалне имовине, некретнина, постројења, опреме и биолошких средстава	3021	120.538	60.000	60.000	85.280	142,13
24	3. Остали финансијски пласмани (нето одливи)	3022					
25	III. Нето прилив готовине из активности инвестирања (I-II)	3023					
26	IV. Нето одлив готовине из активности инвестирања (II-I)	3024	116.206	57.000	57.000	84.948	149,03
27	V. ТОКОВИ ГОТОВИНЕ ИЗ АКТИВНОСТИ ФИНАНСИРАЊА						
28	I. Приливи готовине из активности финансирања (1 до 5)	3025					
29	1. Увећање основног капитала	3026					
30	2. Дугорочни кредити (нето приливи)	3027					
31	3. Краткорочни кредити (нето приливи)	3028					
32	4. Остале дугорочне обавезе	3029					
33	5. Остале краткорочне обавезе	3030					
34	II. Одливи готовине из активности финансирања (1 до 6)	3031	2.514	3.055	3.055	3.376	110,51
35	1. Откуп сопствених акција и удела	3032					
36	2. Дугорочни кредити (одливи)	3033					
37	3. Краткорочни кредити (одливи)	3034					
38	4. Остале обавезе (одливи)	3035					

39	5. Финансијски лизинг	3036	2.514	2.500	2.500	1.103	44,12
40	6. Исплаћене дивиденде	3037		555	555	2.273	409,55
41	III. Нето прилив готовине из активности финансирања (I-II)	3038					
42	IV. Нето одлив готовине из активности финансирања (II-I)	3039	2.514	3.055	3.055	3.376	110,51
43	Г. СВЕГА ПРИЛИВ ГОТОВИНЕ (3001 + 3013 + 3025)	3040	671.414	729.333	729.333	686.577	94,14
44	Д. СВЕГА ОДЛИВ ГОТОВИНЕ (3005 + 3019 + 3031)	3041	704.926	731.333	731.333	665.372	90,98
45	Ђ. НЕТО ПРИЛИВ ГОТОВИНЕ (3040 – 3041)	3042				21.205	
46	Е. НЕТО ОДЛИВ ГОТОВИНЕ (3041 – 3040)	3043	33.512	2.000	2.000		
47	Ж. ГОТОВИНА НА ПОЧЕТКУ ОБРАЧУНСКОГ ПЕРИОДА	3044	87.812	27.000	27.000	54.300	201,11
48	З. ПОЗИТИВНЕ КУРСНЕ РАЗЛИКЕ ПО ОСНОВУ ПРЕРАЧУНА ГОТОВИНЕ	3045					
49	И. НЕГАТИВНЕ КУРСНЕ РАЗЛИКЕ ПО ОСНОВУ ПРЕРАЧУНА ГОТОВИНЕ	3046					
50	Ј. ГОТОВИНА НА КРАЈУ ОБРАЧУНСКОГ ПЕРИОДА (3042 – 3043 + 3044 + 3045 – 3046)	3047	54.300	25.000	25.000	75.505	302,02

Сва одступања која се појављују у Извештају о токовима готовине описана су у Билансу стања и Билансу успеха. У 2016. години није било одступања у односу на Програм пословања која би угрозила финансијска остварења и пословање ЈКП „Информатика“ Нови Сад. Руководство ЈКП „Информатика“ Нови Сад континуирано контролише пословање, као и динамику прихода и расхода и на тај начин омогућава да се обавезе благовремено измирују.

4. ТРОШКОВИ ЗАПОСЛЕНИХ

у динарима

Р. бр.	Трошкови запослених	Реализација 01.01- 31.12.2015. Претходна година	План за 01.01- 31.12.2016. Текућа година	01.01. - 31.12.2016		Индекс реализација 01.01. - 31.12.2016/ план 01.01. - 31.12.2016
				План	Реализација	
1.	Маса НЕТО зарада (зарада по одбитку припадајућих пореза и доприноса на терет запосленог)	173.852.050	168.679.980	168.679.980	171.127.256	101,45
2.	Маса БРУТО 1 зарада (зарада са припадајућим порезом и доприносима на терет запосленог)	243.037.658	240.627.864	240.627.864	239.219.076	99,41
3.	Маса БРУТО 2 зарада (зарада са припадајућим порезом и доприносима на терет послодавца)	286.541.404	283.700.256	283.700.256	282.055.212	99,42
4.	Број запослених по кадровској евиденцији - УКУПНО*	255	249*	249*	250	100,40
4.1.	- на неодређено време	255	249*	249*	243	97,19
4.2.	- на одређено време				7	
5	Накнаде по уговору о делу		375.000	375.000	71.203	18,99
6	Број прималаца накнаде по уговору о делу		2	2	1	50,00
7	Накнаде по ауторским уговорима					
8	Број прималаца накнаде по ауторским уговорима					

9	Накнаде по уговору о привременим и повременим пословима					
10	Број прималаца накнаде по уговору о привременим и повременим пословима					
11	Накнаде физичким лицима по основу осталих уговора		375.000	375.000		
12	Број прималаца накнаде по основу осталих уговора		2	2		
13	Накнаде члановима скупштине					
14	Број чланова скупштине					
15	Накнаде члановима управног одбора					
16	Број чланова управног одбора					
17	Накнаде члановима надзорног одбора	1.424.051	1.424.051	1.424.051	1.424.051	100,00
18	Број чланова надзорног одбора	3	3	3	3	100,00
19	Превоз запослених на посао и са посла	9.180.971	10.000.000	10.000.000	8.814.860	88,15
20	Дневнице на службеном путу	946.322	500.000	500.000	462.738	92,55
21	Накнаде трошкова на службеном путу	850.730	300.000	300.000	848.855	282,95
22	Отпремнина за одлазак у пензију	6.149.833	12.807.525	12.807.525	6.505.420	50,79
23	Број прималаца	23	6*	6*	11	116,67
24	Јубиларне награде	1.581.313	3.500.000	3.500.000	2.707.277	77,35
25	Број прималаца	13	20	20	20	100,00
26	Смештај и исхрана на терену					
27	Помоћ радницима и породици радника	1.022.023	2.500.000	2.500.000	790.490	31,62
28	Стипендије					
29	Остале накнаде трошкова запосленима и осталим физичким лицима	1.817.000	18.000.000	18.000.000	690.820	3,84

Маса БРУТО 2 зарада (зарада са припадајућим порезом и доприносима на терет послодавца) приказана је после примене Закона о привременом уређивању основица за обрачун и исплату плата, односно зарада и других сталних примања код корисника јавних средстава („Сл. гласник РС”, број 116/14).

Укупан износ на КТО 52 за 2015. годину је 363.327.342, у Билансу успеха приказан на позицији 52 „Трошкови зарада, накнада зарада и остали лични расходи“ (363.327). У табели „6.1 Трошкови запослених“, укупан износ у колони „Реализација у 2015. години.“ износи 327.578.217. Разлику од 35.749.125 чине наведени трошкови: Трошкови за добровољно пензијско осигурање 15.837.923, Трошкови зарада за приправнике 2.051.086, Трошкови за неисплаћен регрес за 2012. годину, 2013. годину и 2014. годину 17.752.080, Разлика у односу на ППОД и ЗИП образац због радника на неплаћеном одсуству 108.036.

На ставци: 29 „Остале накнаде трошкова запосленима и осталим физичким лицима“, у плану за 2016. годину, поред износа за новогодишње пакетиће за децу запослених до неопорезивог износа, приказан је и износ за добровољно пензијско осигурање. Средства за добровољно пензијско осигурање планирана су и реализована у 2015. години, и књижена у оквиру КТО 52, али нису приказана у табели: „Трошкови запослених.“

На позицији 22. „Отпремнина за одлазак у пензију“, реализација 2015. године поред 4 радника који су у 2015. години отишли у пензију приказан је и износ за 19 радника који су проглашени технолошким вишком у 2015. години.

План отпремнина: ЈКП „Информатика“ Нови Сад је Програмом пословања за 2016. годину планирала отпремнине за 6 радника. У извештајном периоду 7 радника је отишло у пензију (један радник отишао је у превремену пензију), а 4 су проглашена технолошким вишком на основу члана 179. Став 5. Тачка 1. Закона о раду.

Укупан износ у табели „Трошкови запослених“, реализација 01.01.-31.12.2016. године износи 304.370.926 динара, у Билансу успеха приказан је на позицији 52 „Трошкови зарада, накнада зарада и остали лични расходи“ износ од 335.670 (у хиљадама динара), разлику чине средства по основу законског смањења зараде 18.723.732 динара и исплаћен регрес за 2014. годину у износу од 12.575.202 динара.

Исплаћени износ „Накнада трошкова на службеном путу“ за извештајни период је већи од планираног због трошкова превоза, смештаја и исхране на службеном путу у иностранству. Из разлога што ЈКП „Информатика“ Нови Сад у сарадњи са партнерима из Србије, Шпаније, Италије, Немачке и Велике Британије учествује на реализацији пројекта „Иновативан приступ пружању јавних услуга кроз рачунарство у облаку“ (“*Cloud Approach for Innovation in Public Services*” – **CLIPS**). Пројекат је финансиран средствима из Оквирног програма за конкурентност и иновације (CIP) Европске комисије, чији је циљ развој новог приступа пружању јавних услуга, који подразумева коришћење cloud технологија (рачунарства у облаку). Планирано време за реализацију пројекта је 30 месеци, а реализација је отпочела у фебруару 2014. године.

Поред CLIPS-а, ЈКП „Информатика“ Нови Сад учествује, у сарадњи са партнерима из Србије, Шпаније, Италије и Финске на реализацији научно истраживачког пројекта Нови концепт јавне управе засноване на мобилним градским сервисима у чијој изради учествују грађани (A new concept of public administration based on citizens co-created mobile

urban services – **WeLive**). Пројекат је финансиран средствима из Horizon 2020 програма Европске уније. Трајање пројекта је 36 месеци, а реализација пројекта је почела у фебруару 2015. године.

Горе поменути пројекти у својим акционим плановима предвиђају и периодичне (на свака три - четири месеца и по потреби) састанке представника партнера. У ту сврху су буџетским плановима пројекта опредељена финансијска средства.

У извештајном периоду ЈКП „Информатика“ Нови Сад је, у оквиру **CLIPS** пројекта, учествовала на три састанка:

- у Бриселу од 11.01. до 14.01.2016. године - Ревизија пројекта
- у Риму од 26.04. до 29.04.2016. године - Унапређење пројекта у односу препорука са ревизије
- у Бриселу од 20.09. до 23.09.2016. године – Завршни састанак

У оквиру пројекта **WeLive** на два редовна састанка представника партнера.

- у Билбау од 23.05 до 27.05.2016. године
- у Тренту од 06.09 до 10.09.2016. године

5. ДИНАМИКА ЗАПОСЛЕНИХ

Р. бр.	Основ одлива / пријема кадрова	Број запослених на неодређено време	Број запослених на одређено време	Број ангажованих по основу уговора (рад ван радног односа)
	Стање на дан 30.09.2016. године*	242	8	19
1.	Одлив кадрова	4	3	1
2.	Пензија	2		
3.	Отказ	1		
4.	Технолошки вишак	1		
5.	Истек уговора		3	1
6.	Пријем	5	2	
7.	Замена		2	
8.	Запослени који је имао решење за мировање радног односа	1		
9.	Запослени преузет од другог корисника јавних средстава	1		
10.	Запослени који су имали решење за неплаћено одсуство	3		
11.	Стање на дан 31.12.2016. године**	243	7	18

*последњи дан претходног тромесечја

** последњи дан тромесечја за који се извештај доставља

У извештајном периоду један запослени је преузет од другог корисника јавних средстава у складу са чланом 4. Став 2. Уредбе о поступку за прибављање сагласности за ново запошљавање и додатно радно ангажовање код корисника јавних средстава, а на основу Закона о раду.

6. КРЕТАЊЕ ЦЕНА ПРОИЗВОДА И УСЛУГА

Р. Бр.	ВРСТА ПРОИЗВОДА И УСЛУГЕ	децембар 2015. године	Цена у динарима по јединици мере за текућу годину												Индекс
			I	II	III	IV	V	VI	VII	VIII	IX	X	XI	XII	децембар 2016. године/ децембар 2015. године
	УСЛУГА ПРЕНОСА ПОДАТАКА НА МЕСЕЧНОМ НИВОУ ПРЕМА БРЗИНИ ПРЕНОСА ПОДАТАКА														
1	10 Mb/s	30.000,00	30.000,00	30.000,00	30.000,00	30.000,00	30.000,00	30.000,00	30.000,00	30.000,00	30.000,00	30.000,00	30.000,00	30.000,00	100,00
2	20 Mb/s	40.000,00	40.000,00	40.000,00	40.000,00	40.000,00	40.000,00	40.000,00	40.000,00	40.000,00	40.000,00	40.000,00	40.000,00	40.000,00	100,00
3	30 Mb/s	60.000,00	60.000,00	60.000,00	60.000,00	60.000,00	60.000,00	60.000,00	60.000,00	60.000,00	60.000,00	60.000,00	60.000,00	60.000,00	100,00
4	40 Mb/s	70.000,00	70.000,00	70.000,00	70.000,00	70.000,00	70.000,00	70.000,00	70.000,00	70.000,00	70.000,00	70.000,00	70.000,00	70.000,00	100,00
5	50 Mb/s	75.000,00	75.000,00	75.000,00	75.000,00	75.000,00	75.000,00	75.000,00	75.000,00	75.000,00	75.000,00	75.000,00	75.000,00	75.000,00	100,00
6	60 Mb/s	80.000,00	80.000,00	80.000,00	80.000,00	80.000,00	80.000,00	80.000,00	80.000,00	80.000,00	80.000,00	80.000,00	80.000,00	80.000,00	100,00
7	70 Mb/s	85.000,00	85.000,00	85.000,00	85.000,00	85.000,00	85.000,00	85.000,00	85.000,00	85.000,00	85.000,00	85.000,00	85.000,00	85.000,00	100,00
8	80 Mb/s	90.000,00	90.000,00	90.000,00	90.000,00	90.000,00	90.000,00	90.000,00	90.000,00	90.000,00	90.000,00	90.000,00	90.000,00	90.000,00	100,00
9	90 Mb/s	95.000,00	95.000,00	95.000,00	95.000,00	95.000,00	95.000,00	95.000,00	95.000,00	95.000,00	95.000,00	95.000,00	95.000,00	95.000,00	100,00
10	100 Mb/s	100.000,00	100.000,00	100.000,00	100.000,00	100.000,00	100.000,00	100.000,00	100.000,00	100.000,00	100.000,00	100.000,00	100.000,00	100.000,00	100,00
11	150 Mb/s	130.000,00	130.000,00	130.000,00	130.000,00	130.000,00	130.000,00	130.000,00	130.000,00	130.000,00	130.000,00	130.000,00	130.000,00	130.000,00	100,00
12	200 Mb/s	150.000,00	150.000,00	150.000,00	150.000,00	150.000,00	150.000,00	150.000,00	150.000,00	150.000,00	150.000,00	150.000,00	150.000,00	150.000,00	100,00
13	300 Mb/s	180.000,00	180.000,00	180.000,00	180.000,00	180.000,00	180.000,00	180.000,00	180.000,00	180.000,00	180.000,00	180.000,00	180.000,00	180.000,00	100,00
14	400 Mb/s	200.000,00	200.000,00	200.000,00	200.000,00	200.000,00	200.000,00	200.000,00	200.000,00	200.000,00	200.000,00	200.000,00	200.000,00	200.000,00	100,00

15	500 Mb/s	220.000,00	220.000,00	220.000,00	220.000,00	220.000,00	220.000,00	220.000,00	220.000,00	220.000,00	220.000,00	220.000,00	220.000,00	220.000,00	220.000,00	100,00
16	600 Mb/s	240.000,00	240.000,00	240.000,00	240.000,00	240.000,00	240.000,00	240.000,00	240.000,00	240.000,00	240.000,00	240.000,00	240.000,00	240.000,00	240.000,00	100,00
17	700 Mb/s	250.000,00	250.000,00	250.000,00	250.000,00	250.000,00	250.000,00	250.000,00	250.000,00	250.000,00	250.000,00	250.000,00	250.000,00	250.000,00	250.000,00	100,00
18	800 Mb/s	265.000,00	265.000,00	265.000,00	265.000,00	265.000,00	265.000,00	265.000,00	265.000,00	265.000,00	265.000,00	265.000,00	265.000,00	265.000,00	265.000,00	100,00
19	900 Mb/s	280.000,00	280.000,00	280.000,00	280.000,00	280.000,00	280.000,00	280.000,00	280.000,00	280.000,00	280.000,00	280.000,00	280.000,00	280.000,00	280.000,00	100,00
20	1000 Mb/s	300.000,00	300.000,00	300.000,00	300.000,00	300.000,00	300.000,00	300.000,00	300.000,00	300.000,00	300.000,00	300.000,00	300.000,00	300.000,00	300.000,00	100,00
	Изнајмљивање оптичког линка (Dark fiber)	400.000,00	400.000,00	400.000,00	400.000,00	400.000,00	400.000,00	400.000,00	400.000,00	400.000,00	400.000,00	400.000,00	400.000,00	400.000,00	400.000,00	100,00
	Опште одредбе															
<p>1. Услуга преноса података се врши искључиво путем оптичких влакана и припадајућих уређаја. ЈКП „Информатика“ обезбеђује одговарајући терминални уређај у приступној тачци.</p> <p>2. Заснивање корисничког односа се базира на закупу прикључне тачке и одговарајућег броја портова остваривањем протока између претплатника и оптичке мреже. У случају повезивања две или више локација, свака се третира као прикључна тачка.</p> <p>3. Месечна претплата се плаћа на проток који се добија као збир протока по приступним тачкама. Уколико је збирни проток између вредности утврђених протока, месечна претплата се плаћа за први већи проток.</p> <p>4. Услуге преноса података и закупа порта које се пружају органима Града Новог Сада и службама чији је оснивач Град Нови Сад не наплаћују се.</p> <p>5. Услуге преноса података и закупа порта установама, организацијама, као и јавним комуналним и другим предузећима чији је оснивач Град Нови Сад, наплаћиваће се у износу од 50% од цена утврђених у тачки 1. овог ценовника.</p>																
	Попуст															
	На месечну претплату закупа порта и услуге преноса података одобрава се попуст у зависности од времена важења:															
21	1 година	10%	10%	10%	10%	10%	10%	10%	10%	10%	10%	10%	10%	10%	10%	100,00
22	2 године	15%	15%	15%	15%	15%	15%	15%	15%	15%	15%	15%	15%	15%	15%	100,00

23	3 године	20%	20%	20%	20%	20%	20%	20%	20%	20%	20%	20%	20%	20%	100,00
	Управни одбор ће, приликом закључивања дугорочних уговора (дужих од три године) везаних за пружање услуга у Телекомуникационој систему, утврдити услове плаћања.														
	УСЛУГА ИЗНАЈМЉИВАЊА ПРОТОКА ИНТЕРНЕТ САОБРАЋАЈА НА МЕСЕЧНОМ НИВОУ ПРЕМА ПРИСТУПНОЈ БРЗИНИ														
24	1/1 Mb/s	4.000,00	4.000,00	4.000,00	4.000,00	4.000,00	4.000,00	4.000,00	4.000,00	4.000,00	4.000,00	4.000,00	4.000,00	4.000,00	100,00
	Опште одредбе														
	<p>1. Трошкови заснивања претплатничког односа за услугу изнајмљивања протока Интернет саобраћаја, које чине накнада за стварање техничких могућности и накнада за успостављање, нису урачунати у цену и плаћају се једнократно.</p> <p>2. Дата цена за услугу изнајмљивања протока Интернет саобраћаја је јединична, дакле сваки наредни Mb/s улавања месечну претплату за јединичну цену.</p> <p>3. Услуга изнајмљивања протока Интернет саобраћаја која се пружа органима Града Новог Сада и службама чији је основач Град Нови Сад као и трошкови заснивања претплатничког односа се не наплаћују.</p>														
	САГЛАСНОСТИ														

25	Издавање претходне сагласност и о испуњености техничких услова за прикључење објекта на Телекомуникациони систем	8.000,00	8.000,00	8.000,00	8.000,00	8.000,00	8.000,00	8.000,00	8.000,00	8.000,00	8.000,00	8.000,00	8.000,00	8.000,00	100,00
26	Издавање сагласност и за прикључење објекта на Телекомуникациони систем	14.000,00	14.000,00	14.000,00	14.000,00	14.000,00	14.000,00	14.000,00	14.000,00	14.000,00	14.000,00	14.000,00	14.000,00	14.000,00	100,00
27	Прикључење објекта на Телекомуникациони систем-фиксни део (*)	9.000,00	9.000,00	9.000,00	9.000,00	9.000,00	9.000,00	9.000,00	9.000,00	9.000,00	9.000,00	9.000,00	9.000,00	9.000,00	100,00
28	Поновно прикључење објекта на Телекомуникациони систем	6.000,00	6.000,00	6.000,00	6.000,00	6.000,00	6.000,00	6.000,00	6.000,00	6.000,00	6.000,00	6.000,00	6.000,00	6.000,00	100,00
29	Издавање претходних услова и давање сагласност и на пројектну документа	12.000,00	12.000,00	12.000,00	12.000,00	12.000,00	12.000,00	12.000,00	12.000,00	12.000,00	12.000,00	12.000,00	12.000,00	12.000,00	100,00

	цију за изградњу других комуналних инфраструктура														
30	Издавање претходне сагласности за извођење радова	12.000,00	12.000,00	12.000,00	12.000,00	12.000,00	12.000,00	12.000,00	12.000,00	12.000,00	12.000,00	12.000,00	12.000,00	12.000,00	100,00
31	Надзор над радовима који се врше у близини Телекомуникационог система или могу да га угрозе	1.600,00	1.600,00	1.600,00	1.600,00	1.600,00	1.600,00	1.600,00	1.600,00	1.600,00	1.600,00	1.600,00	1.600,00	1.600,00	100,00
32	Цену за услуге издавања техничких услова и сагласности за потреба унапређења техничких система и реализацију пројеката на територији Града Новог Сада за потписнике	1.000,00	1.000,00	1.000,00	1.000,00	1.000,00	1.000,00	1.000,00	1.000,00	1.000,00	1.000,00	1.000,00	1.000,00	1.000,00	100,00

	Протокола о сарадњи бр. II-020-2/2010-1239-Г од 08.12.2010 . године															
33	* Променљи ви део трошкова прикључења се специфицира за сваки конкретан објекат и обухвата потребну врсту и обиму услуга и материјала из овог ценовника															
	РАДОВИ															
	ПРИПРЕМНИ РАДОВИ															
34	Трасирање	6,94	6,94	6,94	6,94	6,94	6,94	6,94	6,94	6,94	6,94	6,94	6,94	6,94	6,94	100,00
	ГРАЂЕВИНСКИ РАДОВИ															
35	Заптивање цеви до ф50mm	22,19	22,19	22,19	22,19	22,19	22,19	22,19	22,19	22,19	22,19	22,19	22,19	22,19	22,19	100,00
36	Заптивање цеви преко ф 50mm	49,65	49,65	49,65	49,65	49,65	49,65	49,65	49,65	49,65	49,65	49,65	49,65	49,65	49,65	100,00
37	Учвршћивање кабла	247,56	247,56	247,56	247,56	247,56	247,56	247,56	247,56	247,56	247,56	247,56	247,56	247,56	247,56	100,00

	за конзолу у окну														
	ИНСТАЛА ЦИОНИ И МОНТАЖН И														
	РАДОВИ														
38	Бушење рупа до ф40 у зиду са оправком зида до 12,5 см зид од опека	104,59	104,59	104,59	104,59	104,59	104,59	104,59	104,59	104,59	104,59	104,59	104,59	104,59	100,00
39	Бушење рупа до ф40 у зиду са оправком зида до 12,5 см зид од бетона	348,65	348,65	348,65	348,65	348,65	348,65	348,65	348,65	348,65	348,65	348,65	348,65	348,65	100,00
40	Бушење рупа до ф40 у зиду са оправком зида до 25 см зид од опеке	156,9	156,9	156,9	156,9	156,9	156,9	156,9	156,9	156,9	156,9	156,9	156,9	156,9	100,00
41	Бушење рупа до ф40 у зиду са оправком зида до 25 см зид од бетона	470,68	470,68	470,68	470,68	470,68	470,68	470,68	470,68	470,68	470,68	470,68	470,68	470,68	100,00
42	Бушење рупа до ф40 у зиду са оправком	627,58	627,58	627,58	627,58	627,58	627,58	627,58	627,58	627,58	627,58	627,58	627,58	627,58	100,00

	зида до 37,5 ст зид од бетона															
43	Бушење рупа до ф40 у зиду са оправком зида до 37,5 ст зид од опеке	209,21	209,21	209,21	209,21	209,21	209,21	209,21	209,21	209,21	209,21	209,21	209,21	209,21	209,21	100,00
44	Бушење рупа до ф40 у зиду са оправком зида до 50 ст зид од бетона	836,77	836,77	836,77	836,77	836,77	836,77	836,77	836,77	836,77	836,77	836,77	836,77	836,77	836,77	100,00
45	Бушење рупа до ф40 у зиду са оправком зида до 50 ст зид од опеке	278,92	278,92	278,92	278,92	278,92	278,92	278,92	278,92	278,92	278,92	278,92	278,92	278,92	278,92	100,00
46	Поставља ње ПОК канала по зиду	112	112	112	112	112	112	112	112	112	112	112	112	112	112	100,00
47	Поставља ње ребрастог црева	80	80	80	80	80	80	80	80	80	80	80	80	80	80	100,00
48	Уградња конзоле за оптички кабел	282,91	282,91	282,91	282,91	282,91	282,91	282,91	282,91	282,91	282,91	282,91	282,91	282,91	282,91	100,00
49	Уградња носача спојнице са причвршћ ењем	168,26	168,26	168,26	168,26	168,26	168,26	168,26	168,26	168,26	168,26	168,26	168,26	168,26	168,26	100,00

	спојнице															
50	Уградња елемената за фиксирање крајева ПЕ цеви у окнима	374,87	374,87	374,87	374,87	374,87	374,87	374,87	374,87	374,87	374,87	374,87	374,87	374,87	374,87	100,00
51	Уградња оптичког кабла капацитета до 30 влакана у цев положену у ров	64,32	64,32	64,32	64,32	64,32	64,32	64,32	64,32	64,32	64,32	64,32	64,32	64,32	64,32	100,00
52	Уградња оптичког кабла капацитета од 36 до 96 влакана у цев положену у ров	82,59	82,59	82,59	82,59	82,59	82,59	82,59	82,59	82,59	82,59	82,59	82,59	82,59	82,59	100,00
53	Уградња оптичког кабла капацитета преко 96 влакана у цев положену у ров	122,45	122,45	122,45	122,45	122,45	122,45	122,45	122,45	122,45	122,45	122,45	122,45	122,45	122,45	100,00
54	Уградња оптичког кабла капацитета до 30 влакана у цев положену у кабловску	78,85	78,85	78,85	78,85	78,85	78,85	78,85	78,85	78,85	78,85	78,85	78,85	78,85	78,85	100,00

	канализацију														
55	Уградња оптичког кабла капацитета од 36 до 96 влакана у цев положену у кабловску канализацију	97,89	97,89	97,89	97,89	97,89	97,89	97,89	97,89	97,89	97,89	97,89	97,89	97,89	100,00
56	Уградња оптичког кабла капацитета преко 96 влакана у цев положену у кабловску канализацију	147,36	147,36	147,36	147,36	147,36	147,36	147,36	147,36	147,36	147,36	147,36	147,36	147,36	100,00
57	Постављање оптичког кабла по унутрашњости објекта	125	125	125	125	125	125	125	125	125	125	125	125	125	100,00
58	Увлачење оптичког кабла у ребрasto цево	124,25	124,25	124,25	124,25	124,25	124,25	124,25	124,25	124,25	124,25	124,25	124,25	124,25	100,00
59	Обележавање оптичког кабла са испоруком плочице	222,4	222,4	222,4	222,4	222,4	222,4	222,4	222,4	222,4	222,4	222,4	222,4	222,4	100,00

60	Сплајсовање (vlakно на vlakно / vlakно на pigtail)	800	800	800	800	800	800	800	800	800	800	800	800	800	100,00
61	Обележавање и постављање ознака на крајеве каблова, ормане, панеле, прикључнице	1.600,00	1.600,00	1.600,00	1.600,00	1.600,00	1.600,00	1.600,00	1.600,00	1.600,00	1.600,00	1.600,00	1.600,00	1.600,00	100,00
62	Припрема кабла за сплајсовање и смештање кабла у спојницу (бланкирање кабла, обележавање цевчица, увођење кабла у спојницу, фиксирање кабла, паковање и ранжирање касете, формирање резерве у касети, заштита од влаге) - капацитет до 30 о.в.	4.000,00	4.000,00	4.000,00	4.000,00	4.000,00	4.000,00	4.000,00	4.000,00	4.000,00	4.000,00	4.000,00	4.000,00	4.000,00	100,00

63	Припрема кабла за сплајсова ње и смештање кабла у спојницу (бланкира ње кабла, обележава ње цевчица, увођење кабла у спојницу, фиксирањ е кабла, паковање и ранжирањ е касете, формиран е резерве у касети, заштита од влаге) - капацитет од 30 о.в. до 96 о.в.	4.480,00	4.480,00	4.480,00	4.480,00	4.480,00	4.480,00	4.480,00	4.480,00	4.480,00	4.480,00	4.480,00	4.480,00	4.480,00	100,00
64	Припрема кабла за сплајсова ње и смештање кабла у спојницу (бланкира ње кабла, обележава ње цевчица, увођење кабла у спојницу, фиксирањ е кабла, паковање	4.800,00	4.800,00	4.800,00	4.800,00	4.800,00	4.800,00	4.800,00	4.800,00	4.800,00	4.800,00	4.800,00	4.800,00	4.800,00	100,00

	капацитет а преко 144 vlakana пре полагања														
69	Мерења на оптичком каблу капацитет а до 30 vlakana после полагања	7.907,02	7.907,02	7.907,02	7.907,02	7.907,02	7.907,02	7.907,02	7.907,02	7.907,02	7.907,02	7.907,02	7.907,02	7.907,02	100,00
70	Мерења на оптичком каблу капацитет а од 36 до 72 vlakana после полагања	16.562,07	16.562,07	16.562,07	16.562,07	16.562,07	16.562,07	16.562,07	16.562,07	16.562,07	16.562,07	16.562,07	16.562,07	16.562,07	100,00
71	Мерења на оптичком каблу капацитет а од 96 до 144 vlakana после полагања	28.086,05	28.086,05	28.086,05	28.086,05	28.086,05	28.086,05	28.086,05	28.086,05	28.086,05	28.086,05	28.086,05	28.086,05	28.086,05	100,00
72	Мерења на оптичком каблу капацитет а преко 144 vlakana после полагања	41.235,68	41.235,68	41.235,68	41.235,68	41.235,68	41.235,68	41.235,68	41.235,68	41.235,68	41.235,68	41.235,68	41.235,68	41.235,68	100,00

73	Мерења на оптичком каблу капацитета до 30 влакана приликом израде наставка	8.697,72	8.697,72	8.697,72	8.697,72	8.697,72	8.697,72	8.697,72	8.697,72	8.697,72	8.697,72	8.697,72	8.697,72	8.697,72	100,00
74	Мерења на оптичком каблу капацитета од 36 до 72 влакана приликом израде наставка	18.218,28	18.218,28	18.218,28	18.218,28	18.218,28	18.218,28	18.218,28	18.218,28	18.218,28	18.218,28	18.218,28	18.218,28	18.218,28	100,00
75	Мерења на оптичком каблу капацитета од 96 до 144 влакана приликом израде наставка	30.894,66	30.894,66	30.894,66	30.894,66	30.894,66	30.894,66	30.894,66	30.894,66	30.894,66	30.894,66	30.894,66	30.894,66	30.894,66	100,00
76	Мерења на оптичком каблу капацитета преко 144 влакана приликом израде наставка	45.359,25	45.359,25	45.359,25	45.359,25	45.359,25	45.359,25	45.359,25	45.359,25	45.359,25	45.359,25	45.359,25	45.359,25	45.359,25	100,00
77	Завршна мерења на оптичком каблу капацитета	29.090,09	29.090,09	29.090,09	29.090,09	29.090,09	29.090,09	29.090,09	29.090,09	29.090,09	29.090,09	29.090,09	29.090,09	29.090,09	100,00

	а 6 влакана														
78	Завршна мерења на оптичком каблу капацитет а 8 влакана	38.473,97	38.473,97	38.473,97	38.473,97	38.473,97	38.473,97	38.473,97	38.473,97	38.473,97	38.473,97	38.473,97	38.473,97	38.473,97	100,00
79	Завршна мерења на оптичког каблу капацитет а 10 влакана	46.293,90	46.293,90	46.293,90	46.293,90	46.293,90	46.293,90	46.293,90	46.293,90	46.293,90	46.293,90	46.293,90	46.293,90	46.293,90	100,00
80	Завршна мерења на оптичком каблу капацитет а 12 влакана	54.113,81	54.113,81	54.113,81	54.113,81	54.113,81	54.113,81	54.113,81	54.113,81	54.113,81	54.113,81	54.113,81	54.113,81	54.113,81	100,00
81	Завршна мерења на оптичком каблу капацитет а 14 до 16 влакана	69.753,65	69.753,65	69.753,65	69.753,65	69.753,65	69.753,65	69.753,65	69.753,65	69.753,65	69.753,65	69.753,65	69.753,65	69.753,65	100,00
82	Завршна мерења на оптичком каблу капацитет а 18 до 20 влакана	85.393,48	85.393,48	85.393,48	85.393,48	85.393,48	85.393,48	85.393,48	85.393,48	85.393,48	85.393,48	85.393,48	85.393,48	85.393,48	100,00
83	Завршна мерења на оптичком каблу капацитет а 22 до 24 влакна	99.078,32	99.078,32	99.078,32	99.078,32	99.078,32	99.078,32	99.078,32	99.078,32	99.078,32	99.078,32	99.078,32	99.078,32	99.078,32	100,00
84	Завршна мерења на	120.583,09	120.583,09	120.583,09	120.583,09	120.583,09	120.583,09	120.583,09	120.583,09	120.583,09	120.583,09	120.583,09	120.583,09	120.583,09	100,00

	оптичком каблу капацитет а 26 до 30 влакана														
85	Завршна мерења на оптичком каблу капацитет а 32 до 40 влакана	149.907,76	149.907,76	149.907,76	149.907,76	149.907,76	149.907,76	149.907,76	149.907,76	149.907,76	149.907,76	149.907,76	149.907,76	149.907,76	100,00
86	Завршна мерења на оптичком каблу капацитет а 42 до 48 влакана	179.232,44	179.232,44	179.232,44	179.232,44	179.232,44	179.232,44	179.232,44	179.232,44	179.232,44	179.232,44	179.232,44	179.232,44	179.232,44	100,00
87	Завршна мерења на оптичком каблу капацитет а 72 влакана	233.002,17	233.002,17	233.002,17	233.002,17	233.002,17	233.002,17	233.002,17	233.002,17	233.002,17	233.002,17	233.002,17	233.002,17	233.002,17	100,00
88	Завршна мерења на оптичком каблу капацитет а 96 влакана	279.602,61	279.602,61	279.602,61	279.602,61	279.602,61	279.602,61	279.602,61	279.602,61	279.602,61	279.602,61	279.602,61	279.602,61	279.602,61	100,00
89	Завршна мерења на оптичком каблу капацитет а 120 влакана	321.543,00	321.543,00	321.543,00	321.543,00	321.543,00	321.543,00	321.543,00	321.543,00	321.543,00	321.543,00	321.543,00	321.543,00	321.543,00	100,00
90	Завршна мерења на оптичком каблу капацитет а 144 влакана	360.128,17	360.128,17	360.128,17	360.128,17	360.128,17	360.128,17	360.128,17	360.128,17	360.128,17	360.128,17	360.128,17	360.128,17	360.128,17	100,00

91	Завршна мерења на оптичком каблу капацитет а 168 влакана	396.140,98	396.140,98	396.140,98	396.140,98	396.140,98	396.140,98	396.140,98	396.140,98	396.140,98	396.140,98	396.140,98	396.140,98	396.140,98	100,00
92	Завршна мерења на оптичком каблу капацитет а 192 влакана	427.832,26	427.832,26	427.832,26	427.832,26	427.832,26	427.832,26	427.832,26	427.832,26	427.832,26	427.832,26	427.832,26	427.832,26	427.832,26	100,00
93	Завршна мерења на оптичком каблу капацитет а 240 влакана	492.007,10	492.007,10	492.007,10	492.007,10	492.007,10	492.007,10	492.007,10	492.007,10	492.007,10	492.007,10	492.007,10	492.007,10	492.007,10	100,00
94	Завршна мерења на оптичком каблу капацитет а 288 влакана	516.635,76	516.635,76	516.635,76	516.635,76	516.635,76	516.635,76	516.635,76	516.635,76	516.635,76	516.635,76	516.635,76	516.635,76	516.635,76	100,00
95	Провера споја влакана на pigtail-у применом уређаја OTDR	586,53	586,53	586,53	586,53	586,53	586,53	586,53	586,53	586,53	586,53	586,53	586,53	586,53	100,00
	БАКАРНИ КАБЛОВИ														
96	Развлачење UTP/STP кабла	40	40	40	40	40	40	40	40	40	40	40	40	40	100,00
97	Развлачење енергетског кабла (PP/L 2x1.5, PP-Y 3x2.5)	40	40	40	40	40	40	40	40	40	40	40	40	40	100,00

98	Завршава ње четворопа ричног кабла на модулу типа RJ45	208	208	208	208	208	208	208	208	208	208	208	208	208	100,00
99	Завршава ње четворопа ричног кабла на прикључку типа RJ45	65	65	65	65	65	65	65	65	65	65	65	65	65	100,00
100	Завршава ње енергетско г кабла	130	130	130	130	130	130	130	130	130	130	130	130	130	100,00
101	Увођење енергетско г кабла у разводну таблу и у гаск орман и терминира ње	1.600,00	1.600,00	1.600,00	1.600,00	1.600,00	1.600,00	1.600,00	1.600,00	1.600,00	1.600,00	1.600,00	1.600,00	1.600,00	100,00
	МОНТАЖА ОПРЕМЕ														
102	Монтажа гаск ормана на зид	4.800,00	4.800,00	4.800,00	4.800,00	4.800,00	4.800,00	4.800,00	4.800,00	4.800,00	4.800,00	4.800,00	4.800,00	4.800,00	100,00
103	Монтажа гаск ормана самостојећ ег	3.600,00	3.600,00	3.600,00	3.600,00	3.600,00	3.600,00	3.600,00	3.600,00	3.600,00	3.600,00	3.600,00	3.600,00	3.600,00	100,00
104	Монтажа КУЋИШТА 3+1 НЕ (РАТСН панел)	800	800	800	800	800	800	800	800	800	800	800	800	800	100,00
105	Монтажа модула 6SCDX/APC Е9	1.600,00	1.600,00	1.600,00	1.600,00	1.600,00	1.600,00	1.600,00	1.600,00	1.600,00	1.600,00	1.600,00	1.600,00	1.600,00	100,00

106	Монтажа PATCH панела у гаск орман FTP/SFTP - за 24 RJ45 порта (обухвата и увођење кабла и терминира ње панела)	2.400,00	2.400,00	2.400,00	2.400,00	2.400,00	2.400,00	2.400,00	2.400,00	2.400,00	2.400,00	2.400,00	2.400,00	2.400,00	100,00
107	Монтажа FO PATCH панела са 12 слотова за дуплекс адаптере SC/ST (обухвата и увођење и припрему кабла и монтажу PIGTAIL- ова)	4.000,00	4.000,00	4.000,00	4.000,00	4.000,00	4.000,00	4.000,00	4.000,00	4.000,00	4.000,00	4.000,00	4.000,00	4.000,00	100,00
108	Монтажа FO кутије са 4 слота за дуплекс адаптере (обухвата и увођење и припрему кабла и монтажу PIGTAIL- ова)	4.000,00	4.000,00	4.000,00	4.000,00	4.000,00	4.000,00	4.000,00	4.000,00	4.000,00	4.000,00	4.000,00	4.000,00	4.000,00	100,00
109	Монтажа ring панела од 1U	240	240	240	240	240	240	240	240	240	240	240	240	240	100,00
110	Монтажа разводног	240	240	240	240	240	240	240	240	240	240	240	240	240	100,00

	панела од 220V														
111	Монтажа 19" полице (фиксна за све типове ормана)	240	240	240	240	240	240	240	240	240	240	240	240	240	100,00
112	Монтажа miniGBIC модула	160	160	160	160	160	160	160	160	160	160	160	160	160	100,00
113	Монтажа медиа конвертора	240	240	240	240	240	240	240	240	240	240	240	240	240	100,00
114	Монтажа РОЕ адаптера	240	240	240	240	240	240	240	240	240	240	240	240	240	100,00
115	Монтажа miniJACK-ова	160	160	160	160	160	160	160	160	160	160	160	160	160	100,00
116	Монтажа switch-а у rack орман	240	240	240	240	240	240	240	240	240	240	240	240	240	100,00
117	Конфигурирање switch-а приликом пуштања система (рад обухвата и објекат и чворно место)	6.400,00	6.400,00	6.400,00	6.400,00	6.400,00	6.400,00	6.400,00	6.400,00	6.400,00	6.400,00	6.400,00	6.400,00	6.400,00	100,00
118	Монтажа камере са кућиштем и носачем	1.200,00	1.200,00	1.200,00	1.200,00	1.200,00	1.200,00	1.200,00	1.200,00	1.200,00	1.200,00	1.200,00	1.200,00	1.200,00	100,00
119	Монтажа напојне заштитне јединице у rack орман	240	240	240	240	240	240	240	240	240	240	240	240	240	100,00
120	Монтажа UPS-а	800	800	800	800	800	800	800	800	800	800	800	800	800	100,00

121	Подешавање фокуса, мрежних параметара камере и прикључивање на систем видео надзора	2.200,00	2.200,00	2.200,00	2.200,00	2.200,00	2.200,00	2.200,00	2.200,00	2.200,00	2.200,00	2.200,00	2.200,00	2.200,00	100,00
122	Монтажа прикључне кутије на зид од опеке	117	117	117	117	117	117	117	117	117	117	117	117	117	100,00
123	Монтажа прикључне кутије на зид од бетона	156	156	156	156	156	156	156	156	156	156	156	156	156	100,00
124	Монтажа прикључне кутије у дозну у зид	65	65	65	65	65	65	65	65	65	65	65	65	65	100,00
125	Монтажа разводне кутије	117	117	117	117	117	117	117	117	117	117	117	117	117	100,00
126	Формирање резерве и ранжирање каблова у орману	3.120,00	3.120,00	3.120,00	3.120,00	3.120,00	3.120,00	3.120,00	3.120,00	3.120,00	3.120,00	3.120,00	3.120,00	3.120,00	100,00
127	Монтажа преспјоног кабла (patch cord) у орману	65	65	65	65	65	65	65	65	65	65	65	65	65	100,00
128	Демонтаж носача камере	260	260	260	260	260	260	260	260	260	260	260	260	260	100,00
129	Демонтаж камере	195	195	195	195	195	195	195	195	195	195	195	195	195	100,00

	ЕЛЕКТРИЧ НА МЕРЕЊА НА БАКАРНИ М КАБЛОВИ МА														
130	Мерење линка базираног на сигналном каблу према ISO/IEC 11801SE	475	475	475	475	475	475	475	475	475	475	475	475	475	100,00
131	Мерење отпора изолације енергетско г кабла	150	150	150	150	150	150	150	150	150	150	150	150	150	100,00
132	Мерење отпора петље струјног круга	150	150	150	150	150	150	150	150	150	150	150	150	150	100,00
133	Електрич на мерења отпора радних и заштитних уземљења са израдом протокола мерења	1.600,00	1.600,00	1.600,00	1.600,00	1.600,00	1.600,00	1.600,00	1.600,00	1.600,00	1.600,00	1.600,00	1.600,00	1.600,00	100,00
	РАДОВИ НА АКТИВНОЈ ОПРЕМИ														
134	Инсталаци ја и подешава ње системског софтвера	3.200,00	3.200,00	3.200,00	3.200,00	3.200,00	3.200,00	3.200,00	3.200,00	3.200,00	3.200,00	3.200,00	3.200,00	3.200,00	100,00

135	Инсталација и подешавање апликативног софтвера	3.200,00	3.200,00	3.200,00	3.200,00	3.200,00	3.200,00	3.200,00	3.200,00	3.200,00	3.200,00	3.200,00	3.200,00	3.200,00	100,00
136	Активирање и конфигурација активне мрежне опреме (switch, router, modem)	1.600,00	1.600,00	1.600,00	1.600,00	1.600,00	1.600,00	1.600,00	1.600,00	1.600,00	1.600,00	1.600,00	1.600,00	1.600,00	100,00
	РАДОВИ НА НЕНОРМИРАНИМ ПОСЛОВИМА														
137	Рад на ненормираним пословима : Техничар	800	800	800	800	800	800	800	800	800	800	800	800	800	100,00
138	Рад на ненормираним пословима : Инжењер	1.600,00	1.600,00	1.600,00	1.600,00	1.600,00	1.600,00	1.600,00	1.600,00	1.600,00	1.600,00	1.600,00	1.600,00	1.600,00	100,00
	ОСТАЛИ ТРОШКОВИ														
139	Израда техничке документације изведеног стања - за кабловска ТТокна	3.185,91	3.185,91	3.185,91	3.185,91	3.185,91	3.185,91	3.185,91	3.185,91	3.185,91	3.185,91	3.185,91	3.185,91	3.185,91	100,00

140	Израда техничке документације изведеног стања - за кабловску ТТ канализацију	27,69	27,69	27,69	27,69	27,69	27,69	27,69	27,69	27,69	27,69	27,69	27,69	27,69	100,00
141	Израда техничке документације изведеног стања ТТ инсталације - по метру инсталационе трасе	23,6	23,6	23,6	23,6	23,6	23,6	23,6	23,6	23,6	23,6	23,6	23,6	23,6	100,00
142	Израда техничке документације изведеног стања за оптичке каблове комплет (грађевински и монтажни радови)	34,58	34,58	34,58	34,58	34,58	34,58	34,58	34,58	34,58	34,58	34,58	34,58	34,58	100,00
143	Израда техничке документације изведеног стања за оптичке каблове (монтажни радови)	19,02	19,02	19,02	19,02	19,02	19,02	19,02	19,02	19,02	19,02	19,02	19,02	19,02	100,00
144	Транспортни трошкови	15,50%	15,50%	15,50%	15,50%	15,50%	15,50%	15,50%	15,50%	15,50%	15,50%	15,50%	15,50%	15,50%	100,00

	и организац ија градилишт а																
145	Рад ноћу и за државне празнике, јединичне цене из ценовника се увећавају за	100%	100%	100%	100%	100%	100%	100%	100%	100%	100%	100%	100%	100%	100%	100%	100,00
146	Рад ван радног времена и суботом, јединичне цене из ценовника се увећавају за	50%	50%	50%	50%	50%	50%	50%	50%	50%	50%	50%	50%	50%	50%	50%	100,00

ЈКП „Информатика“ Нови Сад у периоду 01.01.2016. године - 31.12.2016. године није имала промена цена и услуга.

7. СУБВЕНЦИЈЕ И ОСТАЛИ ПРИХОДИ ИЗ БУЏЕТА

Приход	Претходна година 2015				Износ неуtroшеног средства из ранијих година (у односу на претходну)
	Планирано	Пренето из буџета	Реализовано	Неуtroшено	
	1	2	3	4 (2-3)	5
Субвенције	75.000.000,00	68.281.766,22	68.281.766,22		
Остали приходи из буџета	25.000.000,00	25.000.000,00	25.000.000,00		
УКУПНО	100.000.000,00	93.281.766,22	93.281.766,22		

План за период 01.01-31.12.2016. текућа година				
	01.01. до 31.03.	01.01. до 30.06.	01.01. до 30.09.	01.01. до 31.12.
Субвенције	12.000.000	24.000.000	40.500.000	57.000.000
Остали приходи из буџета	5.687.500	11.375.000	17.062.500	22.750.000
УКУПНО	17.687.500	35.375.000	57.562.500	79.750.000

Период од 01.01. до 31.03.2016.					
Приход	Планирано	Пренето из буџета	Реализовано	Неуtroшено	Индекс реализација 01.01.-31.03. / план 01.01.- 31.03.
	1	2	3	4 (2-3)	5
Субвенције	12.000.000	958.000	958.000		7,98
Остали приходи из буџета	5.687.500	2.148.000	3.187.300		56,04
Период од 01.01. до 30.06.2016.					
Приход	Планирано	Пренето из буџета	Реализовано	Неуtroшено	Индекс реализација 01.01.-30.06. / план 01.01.- 30.06.
	1	2	3	4 (2-3)	5
Субвенције	24.000.000	958.000	958.000		3,99
Остали приходи из буџета	11.375.000	4.249.750	11.374.650		100,00

Период од 01.01. до 30.09.2016.					
	Планирано	Пренето из буџета	Реализовано	Неутрошено	Индекс реализација 01.01.-30.09. / план 01.01.-30.09.
	1	2	3	4 (2-3)	5
Субвенције	40.500.000	14.720.000	14.720.000		36,35
Остали приходи из буџета	17.062.500	9.588.350	17.088.350		100,15
Период од 01.01. до 31.12.2016.					
Приход	Планирано	Пренето из буџета	Реализовано	Неутрошено	Индекс реализација 01.01.-31.12. / план 01.01.-31.12.
	1	2	3	4 (2-3)	
Субвенције	57.000.000	52.916.135	52.916.135		92,84
Остали приходи из буџета	22.750.000	20.614.600	22.750.000		100,00

* Под осталим приходима из буџета сматрају се сви приходи који нису субвенције (нпр. додела средстава из буџета по јавном позиву, конкурс и сл).

Остали приходи из буџета се односе на Уговор о вођењу, допуни и одржавању регистра просторних јединица општег информационог система Града Новог Сада, и на Уговор о обављању послова обраде података везаних за накнаду за заштиту животне средине. Остали приходи из буџета приказани су са ПДВ-ом.

ЈКП „Информатика“ се од 2009. године у делу изградње оптичке, кабловске и друге инфраструктуре и изградње система видео надзора објеката финансира и путем капиталних субвенција из буџета Града.

Потребно је нагласити да су развијене телекомуникације базиране на оптичкој инфраструктури предуслов за привредни развој. Развијеном оптичком инфраструктуром у оквиру квалитетног телекомуникационог система директно се смањују расходи уз истовремено повећање квалитета комуникације и квалитета живота у заједници. Развијена оптичка инфраструктура омогућава примену технологија потребних да би се безбедност условљена техничким решењима подигла на највиши ниво.

Капиталне субвенције из буџета града за 2016. годину износе 57.000.000,00 динара. Од 2009. године ЈКП „Информатика“ реализацију Програма инвестиционих активности има на високом нивоу. У 2016. години, реализација Програма инвестиционих активности је у односу на планирану 92,84%

Наш систем видео надзора је један од најбољих, ако не и најбољи систем у овом делу Европе. Важно је да будемо сви свесни ове чињенице. Од 2009. године, када смо

започели са пројектом Нови Сад безбедан град, до данас овај систем ради и има тренутно више од 1000 *ip* камера. Да би све камере и уређаји који чине систем били најбољег квалитета потребно је перманентно улагање у овај градски пројекат од изузетног значаја. Да би Нови Сад био међу најнапреднијим технолошким заједницама у Европи неопходно је и даље унапређивати одлично конципиран систем, који како за наше тако и за Европске оквире представља технолошки и генерацијски скок.

8. СРЕДСТВА ЗА ПОСЕБНЕ НАМЕНЕ

Р. бр.	Позиција	План за 01.01-31.12.2015. Претходна година	Реализација 01.01-31.12.2015. Претходна година	План за 01.01-31.12.2016. Текућа година	01.01. - 31.12.2016.		Индекс реализација 01.01. - 31.12.2016./ план 01.01. - 31.12.2016.
					План	Реализација	
1.	Спонзорство						
2.	Донације	2.400.000	2.326.995	2.400.000	2.400.000	2.184.034	91,00
3.	Хуманитарне активности	18.000		18.000	18.000		
4.	Спортске активности	600.000	744.000	600.000	600.000	146.420	24,40
5.	Репрезентација	520.000	2.582.072	520.000	520.000	996.850	191,70
6.	Реклама и пропаганда	1.800.000	3.946.500	1.800.000	1.800.000	1.548.000	86,00
7.	Остало*	650.000	568.650	530.000	530.000	567.522	107,08

Планиран и реализован износ на позицији Остало* односи се на стипендирање даровитих студената на основу Уговора о сарадњи између Универзитета у Новом Саду и Јавног комуналног предузећа „Информатика“ Нови Сад са циљем награђивања студената за изузетне успехе на такмичењима и покривање дела трошкова студената за стручна и научно-истраживачка усавршавања.

Потрошена средства за донације:

Р. Бр.	Спонзорство			Донације			Хуманитарне активности		
	1	2	3	4	5	6	7	8	9
	Прималац	Намена	Износ	Прималац	Намена	Износ	Прималац	Намена	Износ
1				Бејзбол и софтбол клуб	Одржавање Европског турнира у бејзболу	20.000			
2				Српска православна црквена општина Беочин	Пакетићи за децу за Светог Саву	20.000			
3				Биатлон спортски клуб	Помоћ у обезбеђивању квалитетних услова за рад и развој клуба	100.000			
4				Мокрогорска школа менаџмента	Развој образовних садржаја	150.000			
5				Синдикат Независност	Рекреација запослених	71.500			
6				ФК Хајдук, Стапар	Обезбеђивање бољих услова за бављење спортом	30.000			
7				Стонотениски клуб Жак	Одржавање међународног турнира	100.000			
8				СК Гусар	Одржавање турнира	50.000			
9				Стратег пројект доо	Суфинансирање "Културно-историјске карте Гимназије Ј.Ј.Змај"	10.000			
10				ВК Војводина	У циљу постизања дугорочне стабилности клуба и због побољшања услова рада са млађим категоријама	50.000			

11				Клуб борилачких спортова Нови Сад	Одлазак на Прво светско првенство у Белгију	15.000			
12				Џудо и самбо клуб "Борац"	Припрема и одлазак на такмичење и куповина неопходне опреме	100.000			
13				Савез сидиката Војводине	Организација 36. сусрета комуналних предузећа Војводине	13.050			
14				Жупић Данијел	Одлазак, боравак и усавршавање Кристијана Жупића у елитној Голманској академији у Италији	17.857			
15				Центар за негу традиције "Равничар"	Реализација пројекта-изложбе "Српске плата у Трсту"	30.000			
16				Српска православна парохија Беочин	Унутрашње осликавање храма	100.000			
17				ФК Хајдук, Стапар	Обезбеђивање бољих услова за рад и такмичење	50.000			
18				Удружење кинезитерапеута Србије	У циљу тестирања постуралног статуса код деце и утврђивања телесне композиције	100.000			
19				Удружење одрасти здраво	Обезбеђење стабилности и континуитета рада	70.000			
20				Фондација - Магнет за љубав	Прикупљање новчаних средстава за куповину магнетне резонанце и специјалног инкубатора за МРИ дијагностику. Институту за здравствену заштиту деце и омлдине Војводине из Новог Сада	20.000			

21				Подбари с Љубављу	Организовање активности прославе дана МЗ Света Три Јерарха и манифестације "Подбари с' Љубављу"	100.000			
22				Савез студената ФТН у Новом Саду	Реализација Студентске конференције о безбедности саобраћаја	200.000			
23				ММА Ака. Family fight team	Улагање у развј спорта и помоћ у организацији међународног турнира СБЦ 11	150.000			
24				Друштво мултипла склероза	Помоћ за поправку аутомобила	10.000			
25				Удружење за помоћ ментално недовољно развијеним особама Града Новог Сада	Куповина новогодишњих пакетића	10.000			
26				МУП Полицијска управа Нови Сад	Донација опреме ради додатног праћења видо надзора	101.286			
27				РК Ж.С.К. Жабалъ	Унапређење рада са млађим категоријама	20.000			
28				Спорт.организација "Техничар"	Унапређење рада и припрема манифестације "Студентски дани спорта"	100.000			
29				МУП Полицијска управа Нови Сад	За проширење система видео надзора притворских јединица ПУ Нови Сад	275.341			
30				Институт за развој	За пословање, реализацију програмских активности и едукацију у области безбедности у саобраћају	100.000			

9. ИЗВЕШТАЈ О ИНВЕСТИЦИЈАМА

Редни број	Назив инвестиционог улагања	Извор средстава ¹	Година почетка финансирања	Година завршетка финансирања	Укупна вредност	Износ инвестиционог улагања закључно са претходном годином
1	Изградња оптичке телекомуникационе инфраструктуре Града Новог Сада фаза 2014-по моделу FTTH	1,4	2008	2014	410.686	410.686
2	ФАЗА 1 2015-2018- Изградња оптичке телекомуникационе инфраструктуре Града Новог Сада-по моделу FTTH	1,4	2015	2018	488.806	31.585
Укупно:					899.492	442.271

¹1 - сопствена средства; 2 - удружена средства; 3 - финансијски кредити (искључујући оперативни лизинг); 4 - из средстава државних органа и органа локалне самоуправе

Р. бр.	Назив инвестиционог улагања	Текућа година - укупно		01.01.-31.03.2016.		01.01.-30.06.2016.		01.01.-30.09.2016.		01.01.-31.12.2016.	
		План	Реализација	План	Реализација	План	Реализација	План	Реализација	План	Реализација
1	ФАЗА 1 2015-2018- Изградња оптичке телекомуникационе инфраструктуре Града Новог Сада-по моделу FTTH	25.500	39.210	1.250	3.628	17.000	5.428	21.250	8.325	25.500	39.210
Укупно:		25.500	39.210	1.250	3.628	17.000	5.428	21.250	8.325	25.500	39.210

Планирана средства за изградњу оптичке, кабловске и друге телекомуникационе инфраструктуре за 2016. годину износе 25.500.000,00 динара, од поменутог износа 20.500.000,00 динара је путем капиталних субвенције из буџета Града.

Укупан износ капиталних субвенција за 2016. годину је 57.000.000,00 и поред пројекта Изградње оптичке, кабловске и друге телекомуникационе инфраструктуре односи се и на систем видео надзора јавних површина и објеката од значаја за Град Нови Сад и на ИТ инфраструктуру.

ИНВЕСТИЦИОНЕ АКТИВНОСТИ - КАПИТАЛНЕ СУБВЕНЦИЈЕ	
ИЗГРАДЊА ОПТИЧКЕ, КАБЛОВСКЕ И ДРУГЕ ТЕЛЕКОМУНИКАЦИОНЕ ИНФРАСТРУКТУРЕ	20.500.000,00
СИСТЕМ ВИДЕО НАДЗОРА ЈАВНИХ ПОВРШИНА И ОБЈЕКТА ОД ЗНАЧАЈА ЗА ГРАД НОВИ САД	11.000.000,00
ИТ ИНФРАСТРУКТУРА	25.500.000,00
УКУПНО	57.000.000,00

ЈКП „Информатика“ Нови Сад је у 2016. години из текућег пословања у пројекат Изградње оптичке, кабловске и друге телекомуникационе инфраструктуре уложила приближно 18.770.000 динара, а за набавку лиценци – софтвера и опреме приближно 35.752.000 динара.

III ЗАКЉУЧНА РАЗМАТРАЊА И НАПОМЕНЕ

Веома важно је навести да поред претежне делатности (61.10 Кабловске телекомуникације), ЈКП „Информатика“ Нови Сад континуирано пружа висококвалитетне стамбено-комуналне услуге.

Обједињена обрада и наплата комуналних услуга је, поред изградње и одржавања Општег Информационог Система и Телекомуникационог система, комунална делатност од локалног интереса утврђена Одлуком о одређивању комуналних делатности од локалног интереса и поверавање обављања комуналних делатности од локалног интереса („Сл. лист Града Новог Сада“, број 69/13). Обављање поменуте комуналне делатности је Град Нови Сад, као оснивач, поверио Јавном комуналном предузећу „Информатика“ Нови Сад и доношењем Одлуке о обједињеној наплати комунално-стамбених и других услуга („Сл. лист Града Новог Сада“, бр. 8/94, 12/95 и 9/97-одлука УСРС) дефинисао начин наплате комуналних услуга и обавезе учесника у обједињеној наплати.

Обједињена обрада података је основ за успешну обједињену наплату. Без ажурних и тачних података нема ни високог процента наплативости, при чему треба имати у виду да наплаћена средства чине материјалну основу за функционисање комуналног система Града.

У извештајном периоду извршена је обрада и штампање 1.899.800 рачуна грађанима, као и 140.299 рачуна за правна лица.


		НАПЛАЋЕНО У ПЕРИОДУ 01.01.2016-31.12.2016. ГОДИНЕ	
Р.Б.	Вид комуналне услуге	ГРАЂАНИ	ПРАВНА ЛИЦА
1	2	3	4
1	Одржавање улаза, инсталација, уређаја...	504.399.573,60	28.590.935,25
2	Хладна вода	1.486.279.858,53	22.735.709,93
3	Топла вода	464.019.433,37	95.250,38
4	Грејање	5.674.491.512,23	185.040,75
5	Заједничка струја	316.379.643,07	9.008.735,22
6	Одржавање чистоће	657.252.559,76	5.239.206,04
7	Циклонизација	47.474.677,50	26.675.998,50
8	Осигурање стана и породице	218.113.847,13	
9	Одржавање хигијене	225.920.514,93	10.286.094,16
10	Заштита и унапређење животне средине	112.086.090,02	3.784.942,25
11	Приход скупштине станара	385.169.146,51	16.100.837,43
12	Димничарина	109.555.713,23	43.181.673,32
13	Чланарина удружењима		1.489.326,52
14	Остало	9.142.092,49	227.221,16
	УКУПНО	10.210.284.662,37	167.600.970,91

Број предузећа давалаца услуга и број корисника услуга у Обједињеној обради и наплати комуналних услуга у децембру 2016. године

Вид комуналне услуге	Број предузећа давалаца услуга-за грађане	Број корисника услуга-(простора) грађани	Број предузећа давалаца услуга-за правна лица	Број корисника услуга (простора)- правна лица
Одржавање (улаза, инсталација, уређаја,...)	80	99.386	62	5.721
Хладна вода	1	139.301	1	1.061
Топла вода	1	32.542	1	12
Грејање	1	95.787	1	6
Заједничка струја	1	95.292	1	1.523
Одношење смећа	3	153.073	2	251
Дератизација и дезинсекција	2	157.096	2	14.882
Осигурање стана	3	70.027		
Осигурање лица	3	17.050		
Спремање	65	97.454	48	2.843
Заштита и унапређење животне средине	2	160.169	1	197
Остале услуге	6	765	4	25
Приход скупштине зграде	2.918	83.507	845	3.036
Чланарина удружења	1	124	2	527
Одржавање јавних површина	3	5.830		
Димничарина	1	157.426	1	16.251

У извештајном периоду није било одступања у односу на Програм пословања која би угрозила финансијска остварења и пословање ЈКП „Информатика“ Нови Сад. Руководство ЈКП „Информатика“ Нови Сад континуирано контролише пословање, као и динамику прихода и расхода и на тај начин омогућава да се обавезе благовремено измирују.

Датум 25.01.2017.



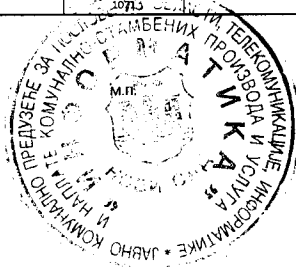
БИЛАНС УСПЕХА за период 01.01 - 31.12.2016.

у 000 динара

Група рачуна, рачуна	ПОЗИЦИЈА	АОП	Реализација 01.01-31.12.2015. Претходна година	План за 01.01-31.12.2016. Текуће године	01.01 - 31.12.2016.		Индекс реализација 01.01 - 31.12.2016/ план 01.01-31.12.2016
					План	Реализација	
1	2	3	4	5	6	7	8
	ПРИХОДИ ИЗ РЕДОВНОГ ПОСЛОВАЊА						
60 до 65, осим 62 и 63	A. ПОСЛОВНИ ПРИХОДИ (1002 + 1009 + 1016 + 1017)	1001	658.788	660.333	660.333	685.213	102,97
60	I. ПРИХОДИ ОД ПРОДАЈЕ РОБЕ (1003 + 1004 + 1005 + 1006 + 1007 + 1008)	1002	2.386	3.500	3.500	1.048	29,94
600	1. Приходи од продаје робе матичним и зависним правним лицима на домаћем тржишту	1003					
601	2. Приходи од продаје робе матичним и зависним правним лицима на иностраном тржишту	1004					
602	3. Приходи од продаје робе осталим повезаним правним лицима на домаћем тржишту	1005					
603	4. Приходи од продаје робе осталим повезаним правним лицима на иностраном тржишту	1006					
604	5. Приходи од продаје робе на домаћем тржишту	1007	2.386	3.500	3.500	1.048	29,94
605	6. Приходи од продаје робе на иностраном тржишту	1008					
61	II. ПРИХОДИ ОД ПРОДАЈЕ ПРОИЗВОДА И УСЛУГА (1010 + 1011 + 1012 + 1013 + 1014 + 1015)	1009	501.579	518.833	518.833	529.229	102,00
610	1. Приходи од продаје производа и услуга матичним и зависним правним лицима на домаћем тржишту	1010					
611	2. Приходи од продаје производа и услуга матичним и зависним правним лицима на иностраном тржишту	1011					
612	3. Приходи од продаје производа и услуга осталим повезаним правним лицима на домаћем тржишту	1012					
613	4. Приходи од продаје производа и услуга осталим повезаним правним лицима на иностраном тржишту	1013					
614	5. Приходи од продаје производа и услуга на домаћем тржишту	1014	501.579	518.833	518.833	529.229	102,00
615	6. Приходи од продаје готових производа и услуга на иностраном тржишту	1015					
64	III. ПРИХОДИ ОД ПРЕМИЈА, СУБВЕНЦИЈА, ДОТАЦИЈА, ДОНАЦИЈА И СЛ.	1016	53.818	59.000	59.000	68.275	115,72
65	IV. ДРУГИ ПОСЛОВНИ ПРИХОДИ	1017	81.005	88.000	88.000	86.661	98,48
	РАСХОДИ ИЗ РЕДОВНОГ ПОСЛОВАЊА						
50 до 55, 62 и 63	B. ПОСЛОВНИ РАСХОДИ (1019 - 1020 - 1021 + 1022 + 1023 + 1024 + 1025 + 1026 + 1027 + 1028 + 1029) ≥ 0	1018	660.254	678.017	678.017	696.336	93,85
50	I. НАБАВНА ВРЕДНОСТ ПРОДАТЕ РОБЕ	1019	2.677	3.000	3.000	1.476	49,20
62	II. ПРИХОДИ ОД АКТИВИРАЊА УЧИНАКА И РОБЕ	1020					
630	III. ПОВЕЋАЊЕ ВРЕДНОСТИ ЗАЛИХА НЕДОВРШЕНИХ И ГОТОВИХ ПРОИЗВОДА И НЕДОВРШЕНИХ УСЛУГА	1021					
631	IV. СМАЊЕЊЕ ВРЕДНОСТИ ЗАЛИХА НЕДОВРШЕНИХ И ГОТОВИХ ПРОИЗВОДА И НЕДОВРШЕНИХ УСЛУГА	1022					
51 осим 513	V. ТРОШКОВИ МАТЕРИЈАЛА	1023	17.527	25.200	25.200	19.168	76,06
513	VI. ТРОШКОВИ ГОРИВА И ЕНЕРГИЈЕ	1024	13.252	16.000	16.000	11.679	72,99
52	VII. ТРОШКОВИ ЗАРАДА, НАКНАДА ЗАРАДА И ОСТАЛИ ЛИЧНИ РАСХОДИ	1025	363.327	366.367	366.367	335.670	91,62
53	VIII. ТРОШКОВИ ПРОИЗВОДНИХ УСЛУГА	1026	61.939	85.100	85.100	53.209	62,53
540	IX. ТРОШКОВИ АМОРТИЗАЦИЈЕ	1027	92.799	67.000	67.000	102.000	152,24
541 до 549	X. ТРОШКОВИ ДУГОРОЧНИХ РЕЗЕРВИСАЊА	1028	2.167			2.741	
55	XI. НЕМАТЕРИЈАЛНИ ТРОШКОВИ	1029	106.566	115.350	115.350	110.393	95,70
	B. ПОСЛОВНИ ДОБИТАК (1001 - 1018) ≥ 0	1030				48.877	
	Г. ПОСЛОВНИ ГУБИТАК (1018 - 1001) ≥ 0	1031	21.466	8.684	8.684		
66	Д. ФИНАНСИЈСКИ ПРИХОДИ (1033 + 1038 + 1039)	1032	688	15.302	15.302	19.727	88,55
66, осим 662, 663 и 664	I. ФИНАНСИЈСКИ ПРИХОДИ ОД ПОВЕЗАНИХ ЛИЦА И ОСТАЛИ ФИНАНСИЈСКИ ПРИХОДИ (1034 + 1035 + 1036 + 1037)	1033					
660	1. Финансијски приходи од матичних и зависних правних лица	1034					
661	2. Финансијски приходи од осталих повезаних правних лица	1035					
665	3. Приходи од учешћа у добитку придружених правних лица и заједничких подухвата	1036					
669	4. Остали финансијски приходи	1037					
662	II. ПРИХОДИ ОД КАМАТА (ОД ТРЕЋИХ ЛИЦА)	1038	442	15.500	15.500	13.416	86,55
663 и 664	III. ПОЗИТИВНЕ КУРСНЕ РАЗЛИКЕ И ПОЗИТИВНИ ЕФЕКТИ ВАЛУТНЕ КЛАУЗУЛЕ (ПРЕМА ТРЕЋИМ ЛИЦИМА)	1039	246	2	2	311	15.550,00
56	Ђ. ФИНАНСИЈСКИ РАСХОДИ (1041 + 1046 + 1047)	1040	8.794	600	600	1.548	258,00
56, осим 562, 563 и 564	I. ФИНАНСИЈСКИ РАСХОДИ ИЗ ОДНОСА СА ПОВЕЗАНИМ ПРАВНИМ ЛИЦИМА И ОСТАЛИ ФИНАНСИЈСКИ РАСХОДИ (1042 + 1043 + 1044 + 1045)	1041	15	50	50		
560	1. Финансијски расходи из односа са матичним и зависним правним лицима	1042					
561	2. Финансијски расходи из односа са осталим повезаним правним лицима	1043					
565	3. Расходи од учешћа у губитку придружених правних лица и заједничких подухвата	1044					
566 и 569	4. Остали финансијски расходи	1045	15	50	50		
562	II. РАСХОДИ КАМАТА (ПРЕМА ТРЕЋИМ ЛИЦИМА)	1046	3.591	430	430	1.383	321,63
563 и 564	III. НЕГАТИВНЕ КУРСНЕ РАЗЛИКЕ И НЕГАТИВНИ ЕФЕКТИ ВАЛУТНЕ КЛАУЗУЛЕ (ПРЕМА ТРЕЋИМ ЛИЦИМА)	1047	128	120	120	165	137,50
	Е. ДОБИТАК ИЗ ФИНАНСИРАЊА (1032 - 1040)	1048		14.302	14.302	12.179	81,73

	Ж. ГУБИТАК ИЗ ФИНАНСИРАЊА (1040 – 1032)	1049	3.046				
683 и 685	З. ПРИХОДИ ОД УСКЛАЂИВАЊА ВРЕДНОСТИ ОСТАЛЕ ИМОВИНЕ КОЈА СЕ ИСКАЗУЈЕ ПО ФЕР ВРЕДНОСТИ КРОЗ БИЛАНС УСПЕХА	1050					
583 и 585	И. РАСХОДИ ОД УСКЛАЂИВАЊА ВРЕДНОСТИ ОСТАЛЕ ИМОВИНЕ КОЈА СЕ ИСКАЗУЈЕ ПО ФЕР ВРЕДНОСТИ КРОЗ БИЛАНС УСПЕХА	1051		2.500	2.500	173	6,92
67 и 68, осим 683 и 685	Ј. ОСТАЛИ ПРИХОДИ	1052	48.472	5.050	5.050	4.199	83,13
57 и 58, осим 583 и 585	К. ОСТАЛИ РАСХОДИ	1053	11.309	7.352	7.352	29.184	996,95
	Л. ДОБИТАК ИЗ РЕДОВНОГ ПОСЛОВАЊА ПРЕ ОПОРЕЗИВАЊА (1030 – 1031 + 1048 – 1049 + 1050 – 1051 + 1052 – 1053)	1054	13.457	1.416	1.416	35.898	2.535,17
	Љ. ГУБИТАК ИЗ РЕДОВНОГ ПОСЛОВАЊА ПРЕ ОПОРЕЗИВАЊА (1031 – 1030 + 1049 – 1048 + 1051 – 1050 + 1053 – 1052)	1055					
69-59	М. НЕТО ДОБИТАК ПОСЛОВАЊА КОЈЕ СЕ ОБУСТАВЉА, ЕФЕКТИ ПРОМЕНЕ РАЧУНОВОДСТВЕНЕ ПОЛИТИКЕ И ИСПРАВКА ГРЕШАКА ИЗ РАНИЈИХ ПЕРИОДА	1056					
59-69	Н. НЕТО ГУБИТАК ПОСЛОВАЊА КОЈЕ СЕ ОБУСТАВЉА, РАСХОДИ ПРОМЕНЕ РАЧУНОВОДСТВЕНЕ ПОЛИТИКЕ И ИСПРАВКА ГРЕШАКА ИЗ РАНИЈИХ ПЕРИОДА	1057					
	Њ. ДОБИТАК ПРЕ ОПОРЕЗИВАЊА (1054 – 1055 + 1056 – 1057)	1058	13.457	1.416	1.416	35.898	2.535,17
	О. ГУБИТАК ПРЕ ОПОРЕЗИВАЊА (1055 – 1054 + 1057 – 1056)	1059					
	П. ПОРЕЗ НА ДОБИТАК						
721	И. ПОРЕСКИ РАСХОД ПЕРИОДА	1060	5.496	212	212	6.000	2.830,19
део 722	ИИ. ОДЛОЖЕНИ ПОРЕСКИ РАСХОДИ ПЕРИОДА	1061	7.556			3.000	
део 722	ИИИ. ОДЛОЖЕНИ ПОРЕСКИ ПРИХОДИ ПЕРИОДА	1062					
723	Р. ИСПЛАЋЕНА ЛИЧНА ПРИМАЊА ПОСЛОДАВЦА	1063					
	С. НЕТО ДОБИТАК (1058 – 1059 – 1060 – 1061 + 1062 – 1063)	1064	405	1.204	1.204	26.898	2.234,05
	Т. НЕТО ГУБИТАК (1059 – 1058 + 1060 + 1061 – 1062 + 1063)	1065					
	И. НЕТО ДОБИТАК КОЈИ ПРИПАДА МАЊИНСКИМ УЛАГАЧИМА	1066					
	ИИ. НЕТО ДОБИТАК КОЈИ ПРИПАДА ВЕЋИНСКОМ ВЛАСНИКУ	1067					
	ИИИ. НЕТО ГУБИТАК КОЈИ ПРИПАДА МАЊИНСКИМ УЛАГАЧИМА	1068					
	ИИИИ. НЕТО ГУБИТАК КОЈИ ПРИПАДА ВЕЋИНСКОМ ВЛАСНИКУ	1069					
	V. ЗАРАДА ПО АКЦИЈИ						
	1. Основна зарада по акцији	1070					
	2. Умањена (разводњена) зарада по акцији	1071					

Датум: 25.01.2017.



Овлашћено лице: _____

[Handwritten signature]

БИЛАНС СТАЊА на дан 31.12.2016.

у 000 динара

Групе рачуна, рачун	ПОЗИЦИЈА	АОП	Стање на дан 31.12.2015. Претходна година	Планирано стање на дан 31.12.2016. Текућа година	31.12.2016.		Индекс реализација 31.12.2016 / план 31.12.2016
					План	Реализација	
	АКТИВА						
0	А. УПИСАНИ А НЕУПЛАЋЕНИ КАПИТАЛ	001					
	Б. СТАЛНА ИМОВИНА (0003+0010+0019+0024+0034)	002	805.839	1.175.008	1.175.008	838.998	71,40
1	І. НЕМАТЕРИЈАЛНА ИМОВИНА (0004+0005+0006+0007+0008+0009)	003	66.744	98.000	98.000	83.738	85,45
010 и део 019	1. Улагања у развој	004					
011, 012 и део 019	2. Колице, патенти, лиценце, робне и услужне марке, софтвер и остала права	005	66.744	98.000	98.000	83.738	85,45
013 и део 019	3. Гудвил	006					
014 и део 019	4. Остала нематеријална имовина	007					
015 и део 019	5. Нематеријална имовина у припреми	008					
016 и део 019	6. Аванси за нематеријалну имовину	009					
2	ІІ. НЕКРЕТНИНЕ, ПОСТРОЈЕЊА И ОПРЕМА (0011 + 0012 + 0013 + 0014 + 0015 + 0016 + 0017 + 0018)	010	738.803	1.076.713	1.076.713	754.980	70,12
020, 021 и део 029	1. Земљиште	011	193	193	193	193	100,00
022 и део 029	2. Грађевински објекти	012	296.762	611.520	611.520	365.886	59,83
023 и део 029	3. Постројења и опрема	013	203.501	155.000	155.000	237.241	153,06
024 и део 029	4. Инвестиционе некретнине	014					
025 и део 029	5. Остале некретнине, постројења и опрема	015					
026 и део 029	6. Некретнине, постројења и опрема у припреми	016	238.347	310.000	310.000	151.660	48,92
027 и део 029	7. Улагања на туђим некретнинама, постројењима и опреми	017					
028 и део 029	8. Аванси за некретнине, постројења и опрему	018					
3	ІІІ. БИОЛОШКА СРЕДСТВА (0020 + 0021 + 0022 + 0023)	019					
030, 031 и део 039	1. Шуме и вишегодишњи засади	020					
032 и део 039	2. Основно стадо	021					
037 и део 039	3. Биолошка средства у припреми	022					
038 и део 039	4. Аванси за биолошка средства	023					
04. осим 047	ІV. ДУГОРОЧНИ ФИНАНСИЈСКИ ПЛАСМАНИ (0025 + 0026 + 0027 + 0028 + 0029 + 0030 + 0031 + 0032 + 0033)	024	292	295	295	280	94,92
040 и део 049	1. Учешћа у капиталу зависних правних лица	025					
041 и део 049	2. Учешћа у капиталу придружених правних лица и заједничким подухватима	026					
042 и део 049	3. Учешћа у капиталу осталих правних лица и друге хартије од вредности расположљиве за продају	027	5	5	5	5	100,00
део 043, део 044 и део 049	4. Дугорочни пласмани матичним и зависним правним лицима	028					
део 043, део 044 и део 049	5. Дугорочни пласмани осталим повезаним правним лицима	029					
део 045 и део 049	6. Дугорочни пласмани у земљи	030					
део 045 и део 049	7. Дугорочни пласмани у иностранству	031					
046 и део 049	8. Хартије од вредности које се држе до доспећа	032					
048 и део 049	9. Остали дугорочни финансијски пласмани	033	287	290	290	275	94,83
5	V. ДУГОРОЧНА ПОТРАЖИВАЊА (0035 + 0036 + 0037 + 0038 + 0039 + 0040 + 0041)	034					
050 и део 059	1. Потраживања од матичног и зависних правних лица	035					
051 и део 059	2. Потраживања од осталих повезаних лица	036					
052 и део 059	3. Потраживања по основу продаје на робни кредит	037					
053 и део 059	4. Потраживања за продају по уговорима о финансијском лизингу	038					
054 и део 059	5. Потраживања по основу јемства	039					
055 и део 059	6. Спорна и сумњива потраживања	040					
056 и део 059	7. Остала дугорочна потраживања	041					
288	В. ОДЛОЖЕНА ПОРЕСКА СРЕДСТВА	042					
	Г. ОБРТНА ИМОВИНА (0044 + 0051 + 0059 + 0060 + 0061 + 0062 + 0068 + 0069 + 0070)	043	210.922	170.600	170.600	194.860	114,22
Класа 1	І. ЗАЛИХЕ (0045 + 0046 + 0047 + 0048 + 0049 + 0050)	044	75.170	86.000	86.000	65.508	76,17
10	1. Материјал, резервни делови, алат и ситан инвентар	045	67.158	80.000	80.000	59.227	74,03
11	2. Недовршена производња и недовршене услуге	046					
12	3. Готови производи	047					
13	4. Роба	048	2.940	4.000	4.000	3.710	92,75
14	5. Стална средства намењена продаји	049					
15	6. Плаћени аванси за залихе и услуге	050	5.072	2.000	2.000	2.571	128,55
	ІІ. ПОТРАЖИВАЊА ПО ОСНОВУ ПРОДАЈЕ (0052 + 0053 + 0054 + 0055 + 0056 + 0057 + 0058)	051	61.437	36.000	36.000	34.231	95,09
200 и део 209	1. Купци у земљи – матична и зависна правна лица	052					
201 и део 209	2. Купци у иностранству – матична и зависна правна лица	053					
202 и део 209	3. Купци у земљи – остала повезана правна лица	054					
203 и део 209	4. Купци у иностранству – остала повезана правна лица	055					

204 и део 209	5. Купци у земљи	056	61.437	36.000	36.000	34.231	95,09
205 и део 209	6. Купци у иностранству	057					
206 и део 209	7. Остала потраживања по основу продаје	058					
21	III. ПОТРАЖИВАЊА ИЗ СПЕЦИФИЧНИХ ПОСЛОВА	059	1.354	2.000	2.000	1.354	67,70
22	IV. ДРУГА ПОТРАЖИВАЊА	060	4.373	5.000	5.000	5.006	100,12
236	V. ФИНАНСИЈСКА СРЕДСТВА КОЈА СЕ ВРЕДНУЈУ ПО ФЕР ВРЕДНОСТИ КРОЗ БИЛАНС УСПЕХА	061					
23 осим 236 и 237	VI. КРАТКОРОЧНИ ФИНАНСИЈСКИ ПЛАСМАНИ (0063 + 0064 + 0065 + 0066 + 0067)	062	12.524	14.000	14.000	12.284	87,17
230 и део 239	1. Краткорочни кредити и пласмани – матична и зависна правна лица	063					
231 и део 239	2. Краткорочни кредити и пласмани – остала повезана правна лица	064					
232 и део 239	3. Краткорочни кредити и зајмови у земљи	065	12.524	14.000	14.000	12.204	87,17
233 и део 239	4. Краткорочни кредити и зајмови у иностранству	066					
234, 235, 238 и део 239	5. Остали краткорочни финансијски пласмани	067					
24	VII. ГОТОВИНСКИ ЕКВИВАЛЕНТИ И ГОТОВИНА	068	54.300	25.000	25.000	75.505	302,02
27	VIII. ПОРЕЗ НА ДОДАТУ ВРЕДНОСТ	069		2.000	2.000		
28 осим 288	IX. АКТИВНА ВРЕМЕНСКА РАЗГРАНИЧЕЊА	070	1.764	600	600	1.052	175,33
	D. УКУПНА АКТИВА – ПОСЛОВНА ИМОВИНА (0001 + 0002 + 0042 + 0043)	071	1.016.761	1.345.608	1.345.608	1.033.858	76,83
88	Б. ВАНБИЛАНСНА АКТИВА	072	5.486.784	6.500.000	6.500.000	5.486.784	84,41
	ПАСИВА						
	A. КАПИТАЛ (0402 + 0411 – 0412 + 0413 + 0414 + 0415 – 0416 + 0417 + 0420 – 0421) ≥ 0 = (0071 – 0424 – 0431 – 0442)	0401	218.955	516.448	516.448	228.180	44,18
30	I. ОСНОВНИ КАПИТАЛ (0403 + 0404 + 0405 + 0406 + 0407 + 0408 + 0409 + 0410)	0402	47.922	47.922	47.922	47.922	100,00
300	1. Акцијски капитал	0403					
301	2. Удели друштва с ограниченом одговорношћу	0404					
302	3. Улози	0405					
303	4. Државни капитал	0406	47.922	47.922	47.922	47.922	100,00
304	5. Друштвени капитал	0407					
305	6. Задружни удели	0408					
306	7. Емисиона премија	0409					
309	8. Остали основни капитал	0410					
31	II. УПИСАНИ А НЕУПЛАЋЕНИ КАПИТАЛ	0411					
047 и 237	III. ОТКУПЉЕНЕ СОПСТВЕНЕ АКЦИЈЕ	0412					
32	IV. РЕЗЕРВЕ	0413	3.238	3.238	3.238	3.238	100,00
390	V. РЕВАЛОРИЗАЦИОНЕ РЕЗЕРВЕ ПО ОСНОВУ РЕВАЛОРИЗАЦИЈЕ НЕМАТЕРИЈАЛНЕ ИМОВИНЕ, НЕКРЕТНИНА, ПОСТРОЈЕЊА И ОПРЕМЕ	0414	35.021	300.000	300.000	44.569	14,86
33 осим 330	VI. НЕРЕАЛИЗОВАНИ ДОБИЦИ ПО ОСНОВУ ХАРТИЈА ОД ВРЕДНОСТИ И ДРУГИХ КОМПОНЕНТИ ОСТАЛОГ СВЕОБХВАТНОГ РЕЗУЛТАТА (потражна салда рачуна групе 33 осим 330)	0415					
33 осим 330	VII. НЕРЕАЛИЗОВАНИ ГУБИЦИ ПО ОСНОВУ ХАРТИЈА ОД ВРЕДНОСТИ И ДРУГИХ КОМПОНЕНТИ ОСТАЛОГ СВЕОБХВАТНОГ РЕЗУЛТАТА (дуговна салда рачуна групе 33 осим 330)	0416	968			1.088	
34	VIII. НЕРАСПОРЕЂЕНИ ДОБИТАК (0418 + 0419)	0417	133.742	165.288	165.288	133.539	80,79
340	1. Нераспоређени добитак ранијих година	0418	133.337	164.076	164.076	133.539	81,39
341	2. Нераспоређени добитак текуће године	0419	405	1.212	1.212		
	IX. УЧЕШЋЕ БЕЗ ПРАВА КОНТРОЛЕ	0420					
35	X. ГУБИТАК (0422 + 0423)	0421					
350	1. Губитак ранијих година	0422					
351	2. Губитак текуће године	0423					
	Б. ДУГОРОЧНА РЕЗЕРВИСАЊА И ОБАВЕЗЕ (0425 + 0432)	0424	13.926	2.960	2.960	13.873	468,68
40	Х. ДУГОРОЧНА РЕЗЕРВИСАЊА (0426 + 0427 + 0428 + 0429 + 0430 + 0431)	0425	13.926			13.873	
400	1. Резервисања за трошкове у гарантном року	0426					
401	2. Резервисања за трошкове обнављања природних богатстава	0427					
403	3. Резервисања за трошкове реструктурирања	0428					
404	4. Резервисања за накнаде и друге бенефиције запослених	0429	13.926			13.873	
405	5. Резервисања за трошкове судских спорова	0430					
402 и 409	6. Остала дугорочна резервисања	0431					
41	II. ДУГОРОЧНЕ ОБАВЕЗЕ (0433 + 0434 + 0435 + 0436 + 0437 + 0438 + 0439 + 0440)	0432		2.960	2.960		
410	1. Обавезе које се могу конвертовати у капитал	0433					
411	2. Обавезе према матичним и зависним правним лицима	0434					
412	3. Обавезе према осталим повезаним правним лицима	0435					
413	4. Обавезе по емитованим хартијама од вредности у периоду дужем од годину дана	0436					
414	5. Дугорочни кредити и зајмови у земљи	0437					
415	6. Дугорочни кредити и зајмови у иностранству	0438					
416	7. Обавезе по основу финансијског лизинга	0439		2.960	2.960		
419	8. Остале дугорочне обавезе	0440					
498	В. ОДЛОЖЕНЕ ПОРЕСКЕ ОБАВЕЗЕ	0441	17.554	44.200	44.200	17.554	39,71
42 до 49 (осим 498)	Г. КРАТКОРОЧНЕ ОБАВЕЗЕ (0443 + 0450 + 0451 + 0459 + 0460 + 0461 + 0462)	0442	766.326	782.000	782.000	774.251	99,01

42	I. КРАТКОРОЧНЕ ФИНАНСИЈСКЕ ОБАВЕЗЕ (0444 + 0445 + 0446 + 0447 + 0448 + 0449)	0443	940	3.000	3.000		
420	1. Краткорочни кредити од матичних и зависних правних лица	0444					
421	2. Краткорочни кредити од осталих повезаних правних лица	0445					
422	3. Краткорочни кредити и зајмови у земљи	0446					
423	4. Краткорочни кредити и зајмови у иностранству	0447					
427	5. Обавезе по основу сталних средстава и средстава обустављеног пословања намењених продаји	0448					
424, 425, 426 и 429	6. Остале краткорочне финансијске обавезе	0449	940	3.000	3.000		
430	II. ПРИМЉЕНИ АВАНСИ, ДЕПОЗИТИ И КАУЦИЈЕ	0450					
43 осим 430	III. ОБАВЕЗЕ ИЗ ПОСЛОВАЊА (0452 + 0453 + 0454 + 0455 + 0456 + 0457 + 0458)	0451	45.245	32.000	32.000	16.383	51,20
431	1. Додављачи – матична и зависна правна лица у земљи	0452					
432	2. Додављачи – матична и зависна правна лица у иностранству	0453					
433	3. Додављачи – остала повезана правна лица у земљи	0454					
434	4. Додављачи – остала повезана правна лица у иностранству	0455					
435	5. Додављачи у земљи	0456	45.245	32.000	32.000	16.383	51,20
436	6. Додављачи у иностранству	0457					
439	7. Остале обавезе из пословања	0458					
44, 45 и 46	IV. ОСТАЛЕ КРАТКОРОЧНЕ ОБАВЕЗЕ	0459	28.151	80.000	80.000	18.970	23,71
47	V. ОБАВЕЗЕ ПО ОСНОВУ ПОРЕЗА НА ДОДАТУ ВРЕДНОСТ	0460	3.913	6.000	6.000	8.161	136,02
48	VI. ОБАВЕЗЕ ЗА ОСТАЛЕ ПОРЕЗЕ, ДОПРИНОСЕ И ДРУГЕ ДАЖБИНЕ	0461	72	1.000	1.000	44	4,40
49 осим 498	VII. ПАСИВНА ВРЕМЕНСКА РАЗГРАНИЧЕЊА	0462	688.005	660.000	660.000	730.693	110,71
	Д. ГУБИТАК ИЗНАД ВИСИНЕ КАПИТАЛА (0412 + 0415 + 0421 – 0420 – 0417 – 0415 – 0414 – 0413 – 0411 – 0402) ≥ 0 = (0441 + 0424 + 0442 – 0071) ≥ 0	0463					
	Ђ. УКУПНА ПАСИВА (0426 + 0442 + 0441 + 0401 – 0463) ≥ 0	0464	1.016.761	1.345.608	1.345.608	1.093.858	76,83
89	Е. ВАНБИЛАНСНА ПАСИВА		5.486.704	6.500.000	6.500.000	5.486.704	84,44

Датум: 25.01.2017



Овлашћено лице:

ТРОШКОВИ ЗАПОСЛЕНИХ

у динарима

Р. бр.	Трошкови запослених	Реализација 01.01-31.12.2015. Претходна година	План за 01.01-31.12.2016. Текућа година	01.01. - 31.12.2016.		Индекс реализација 01.01. - 31.12.2016/ план 01.01. - 31.12.2016
				План	Реализација	
1.	Маса НЕТО зарада (зарада по одбитку припадајућих пореза и доприноса на терет запосленог)	173.852.050	168.679.980	168.679.980	171.127.256	101,45
2.	Маса БРУТО 1 зарада (зарада са припадајућим порезом и доприносима на терет запосленог)	243.037.658	240.627.864	240.627.864	239.219.076	99,41
3.	Маса БРУТО 2 зарада (зарада са припадајућим порезом и доприносима на терет послодавца)	286.541.404	283.700.256	283.700.256	282.055.212	99,42
4.	Број запослених по кадровској евиденцији - УКУПНО*	255	249*	249*	250	100,40
4.1.	- на неодређено време	255	249*	249*	243	97,19
4.2.	- на одређено време				7	
5	Накнаде по уговору о делу		375.000	375.000	71.203	18,99
6	Број прималаца накнаде по уговору о делу		2	2	1	50,00
7	Накнаде по ауторским уговорима					
8	Број прималаца накнаде по ауторским уговорима					
9	Накнаде по уговору о привременим и повременим пословима					
10	Број прималаца накнаде по уговору о привременим и повременим пословима					
11	Накнаде физичким лицима по основу осталих уговора		375.000	375.000		
12	Број прималаца накнаде по основу осталих уговора		2	2		
13	Накнаде члановима скупштине					
14	Број чланова скупштине					
15	Накнаде члановима управног одбора					
16	Број чланова управног одбора					
17	Накнаде члановима надзорног одбора	1.424.051	1.424.051	1.424.051	1.424.051	100,00
18	Број чланова надзорног одбора	3	3	3	3	100,00
19	Превоз запослених на посао и са посла	9.180.971	10.000.000	10.000.000	8.814.860	88,15
20	Дневнице на службеном путу	946.322	500.000	500.000	462.738	92,55
21	Накнаде трошкова на службеном путу	850.730	300.000	300.000	848.855	282,95
22	Отпремнина за одлазак у пензију	6.149.833	12.807.525	12.807.525	6.505.420	50,79
23	Број прималаца	23	6*	6*	11	116,67
24	Јубиларне награде	1.581.313	3.500.000	3.500.000	2.707.277	77,35
25	Број прималаца	13	20	20	20	100,00
26	Смештај и исхрана на терену					
27	Помоћ радницима и породици радника	1.022.023	2.500.000	2.500.000	790.490	31,62
28	Стипендије					
29	Остале накнаде трошкова запосленима и осталим физичким лицима	1.817.000	18.000.000	18.000.000	690.820	3,84

* број запослених последњег дана извештајног периода

** позиције од 5 до 29 које се исказују у новчаним јединицама приказати у броју износи

Датум: 25.01.2017.



Овлашћено лице:

Предузеће: ЈКП "Информатика" Нови Сад
Матични број: 08023182

ДИНАМИКА ЗАПОСЛЕНИХ

Р. бр.	Основ одлива / пријема кадрова	Број запослених на неодређено време	Број запослених на одређено време	Број ангажованих по основу уговора (рад ван радног односа)
	Стање на дан 30.09.2016. године*	242	8	19
1.	Одлив кадрова	4	3	1
2.	Пензија	2		
3.	Отказ	1		
4.	Технолошки вишак	1		
5.	Истек уговора		3	1
6.	Пријем	5	2	
7.	Замена		2	
8.	Запослени који је имао решење за мировање радног односа	1		
9.	Запослени преузет од другог корисника јавних средстава	1		
10.	Запослени који су имали решење за неплаћено одсуство	3		
11.	Стање на дан 31.12.2016. године**	243	7	18

*последњи дан претходног тромесечја

** последњи дан тромесечја за који се извештај доставља


Датум: 25.01.2017.



Овлашћено лице: _____

124	Монтажа прикључне кутије у дозну у зид	65	65	65	65	65	65	65	65	65	65	65	65	65	65	100,00
125	Монтажа разводне кутије	117	117	117	117	117	117	117	117	117	117	117	117	117	117	100,00
126	Формирање резерве и рањивање каблова у орману	3.120,00	3.120,00	3.120,00	3.120,00	3.120,00	3.120,00	3.120,00	3.120,00	3.120,00	3.120,00	3.120,00	3.120,00	3.120,00	3.120,00	100,00
127	Монтажа преспорног кабла (patch cord) у орману	65	65	65	65	65	65	65	65	65	65	65	65	65	65	100,00
128	Демонтажа носача камере	260	260	260	260	260	260	260	260	260	260	260	260	260	260	100,00
129	Демонтажа камере	195	195	195	195	195	195	195	195	195	195	195	195	195	195	100,00
ЕЛЕКТРИЧНА МЕРЕЊА НА БАКАРНИМ КАБЛОВИМА																
130	Мерење линка базираног на сигналном каблу према ISO/IEC 118015E	475	475	475	475	475	475	475	475	475	475	475	475	475	475	100,00
131	Мерење отпора изоације енергетског кабла	150	150	150	150	150	150	150	150	150	150	150	150	150	150	100,00
132	Мерење отпора петље струјног круга	150	150	150	150	150	150	150	150	150	150	150	150	150	150	100,00
133	Електрична мерења отпора радних и заштитних уземљења са израдом протокола мерења	1.600,00	1.600,00	1.600,00	1.600,00	1.600,00	1.600,00	1.600,00	1.600,00	1.600,00	1.600,00	1.600,00	1.600,00	1.600,00	1.600,00	100,00
РАДОВИ НА АКТИВНОЈ ОПРЕМИ																
134	Инсталација и подешавање системског софтвера	3.200,00	3.200,00	3.200,00	3.200,00	3.200,00	3.200,00	3.200,00	3.200,00	3.200,00	3.200,00	3.200,00	3.200,00	3.200,00	3.200,00	100,00
135	Инсталација и подешавање апликативног софтвера	3.200,00	3.200,00	3.200,00	3.200,00	3.200,00	3.200,00	3.200,00	3.200,00	3.200,00	3.200,00	3.200,00	3.200,00	3.200,00	3.200,00	100,00
136	Активирање и конфигурација активне мрежне опреме (switch, router, modem)	1.600,00	1.600,00	1.600,00	1.600,00	1.600,00	1.600,00	1.600,00	1.600,00	1.600,00	1.600,00	1.600,00	1.600,00	1.600,00	1.600,00	100,00
РАДОВИ НА НЕНОРМИРАНИМ ПОСЛОВИМА																
137	Рад на ненормираним пословима: Техничар	800	800	800	800	800	800	800	800	800	800	800	800	800	800	100,00
138	Рад на ненормираним пословима: Инжењер	1.600,00	1.600,00	1.600,00	1.600,00	1.600,00	1.600,00	1.600,00	1.600,00	1.600,00	1.600,00	1.600,00	1.600,00	1.600,00	1.600,00	100,00
ОСТАЛИ ТРОШКОВИ																
139	Израда техничке документације изведеног стања - за кабловска ТТокна	3.185,91	3.185,91	3.185,91	3.185,91	3.185,91	3.185,91	3.185,91	3.185,91	3.185,91	3.185,91	3.185,91	3.185,91	3.185,91	3.185,91	100,00
140	Израда техничке документације изведеног стања - за кабловску ТТ канализацију	27,69	27,69	27,69	27,69	27,69	27,69	27,69	27,69	27,69	27,69	27,69	27,69	27,69	27,69	100,00
141	Израда техничке документације изведеног стања ТТ инсталације - по метру инсталационе трасе	23,6	23,6	23,6	23,6	23,6	23,6	23,6	23,6	23,6	23,6	23,6	23,6	23,6	23,6	100,00
142	Израда техничке документације изведеног стања за оптичке каблове комплет (грађевински и монтажни радови)	34,58	34,58	34,58	34,58	34,58	34,58	34,58	34,58	34,58	34,58	34,58	34,58	34,58	34,58	100,00
143	Израда техничке документације изведеног стања за оптичке каблове (монтажни радови)	19,02	19,02	19,02	19,02	19,02	19,02	19,02	19,02	19,02	19,02	19,02	19,02	19,02	19,02	100,00
144	Транспортни трошкови и организација градилишта	15,50%	15,50%	15,50%	15,50%	15,50%	15,50%	15,50%	15,50%	15,50%	15,50%	15,50%	15,50%	15,50%	15,50%	100,00
145	Рад ноћу и за државне празнике, јединичне цене из ценовника се увећавају за	100%	100%	100%	100%	100%	100%	100%	100%	100%	100%	100%	100%	100%	100%	100,00
146	Рад ван радног времена и суботом, јединичне цене из ценовника се увећавају за	50%	50%	50%	50%	50%	50%	50%	50%	50%	50%	50%	50%	50%	50%	100,00

Датум: 25.01.2017.



Овлашћено лице: _____

СУБВЕНЦИЈЕ И ОСТАЛИ ПРИХОДИ ИЗ БУЏЕТА

Приход	Претходна година 2015				
	Планирано	Пренето из буџета	Реализовано	Неустрошено	Износ неустрошених средстава из ранијих година (у односу на претходну)
	1	2	3	4 (2-3)	5
Субвенције	75.000.000,00	68.281.766,22	68.281.766,22		
Остали приходи из буџета*	25.000.000,00	25.000.000,00	25.000.000,00		
УКУПНО	100.000.000,00	93.281.766,22	93.281.766,22		

План за период 01.01-31.12.2016. текућа година				
	01.01. до 31.03.	01.01. до 30.06.	01.01. до 30.09.	01.01. до 31.12.
Субвенције	12.000.000	24.000.000	40.500.000	57.000.000
Остали приходи из буџета*	5.687.500	11.375.000	17.062.500	22.750.000
УКУПНО	17.687.500	35.375.000	57.562.500	79.750.000

Период од 01.01. до 31.03.2016.					
Приход	Планирано	Пренето из буџета	Реализовано	Неустрошено	Индекс реализација 01.01.-31.03. / план 01.01.-31.03.
	1	2	3	4 (2-3)	5
Субвенције	12.000.000	958.000	958.000		7,98
Остали приходи из буџета*	5.687.500	2.148.000	3.187.300		56,04

Период од 01.01. до 30.06.2016.					
Приход	Планирано	Пренето из буџета	Реализовано	Неустрошено	Индекс реализација 01.01.-30.06. / план 01.01.-30.06.
	1	2	3	4 (2-3)	5
Субвенције	24.000.000	958.000	958.000		3,99
Остали приходи из буџета*	11.375.000	4.249.750	11.374.650		100,00

Период од 01.01. до 30.09.2016.					
Приход	Планирано	Пренето из буџета	Реализовано	Неустрошено	Индекс реализација 01.01.-30.09. / план 01.01.-30.09.
	1	2	3	4 (2-3)	5
Субвенције	40.500.000	14.720.000	14.720.000		36,35
Остали приходи из буџета	17.062.500	9.588.350	17.088.350		100,15

Период од 01.01. до 31.12.2016.					
Приход	Планирано	Пренето из буџета	Реализовано	Неустрошено	Индекс реализација 01.01.-31.12. / план 01.01.-31.12.
	1	2	3	4 (2-3)	5
Субвенције	57.000.000	52.916.135	52.916.135		92,84
Остали приходи из буџета*	22.750.000	20.614.600	22.750.000		100,00

* Под осталим приходима из буџета сматрају се сви приходи који нису субвенције (нпр. додела средстава из буџета до избора, позиву, конкурс и сл.).
Остали приходи из буџета приказани су са ПДВ-ом.
Датум: 25.01.2017.



Овлашћено лице: _____

СРЕДСТВА ЗА ПОСЕБНЕ НАМЕНЕ

у динарима


Р. бр.	Позиција	План за 01.01-31.12.2015. Претходна година	Реализација 01.01-31.12.2015. Претходна година	План за 01.01-31.12.2016. Текућа година	01.01. - 31.12.2016.		Индекс реализација 01.01. - 31.12.2016/ план 01.01. - 31.12.2016.
					План	Реализација	
1.	Спонзорство						
2.	Донације	2.400.000	2.326.995	2.400.000	2.400.000	2.184.034	91,00
3.	Хуманитарне активности	18.000		18.000	18.000		
4.	Спортске активности	600.000	744.000	600.000	600.000	146.420	24,40
5.	Репрезентација	520.000	2.582.072	520.000	520.000	996.850	191,70
6.	Реклама и пропаганда	1.800.000	3.946.500	1.800.000	1.800.000	1.548.000	86,00
7.	Остало	650.000	568.650	530.000	530.000	567.522	107,08

Редни број	Спонзорство			Донације			Хуманитарне активности		
	1	2	3	4	5	6	7	8	9
	Прималац	Намена	Износ	Прималац	Намена	Износ	Прималац	Намена	Износ
1				Бејзбол и софтбољ клуб	Одржавање Европског турнира у бејзболу	20.000			
2				Српска православна црквена општина Беочин	Пакетићи за децу за Светог Саву	20.000			
3				Биатлон спортски клуб	Помоћ у обезбеђивању квалитетних услова за рад и развој клуба	100.000			
4				Мокрогорска школа менаџмента	Развој образовних садржаја	150.000			
5				Синдикат Независност	Рекреација запослених	71.500			
6				ФК Хајдук, Стапар	Обезбеђивање бољих услова за бављење спортом	30.000			
7				Стонотениски клуб Жак	Одржавање међународног турнира	100.000			
8				СК Гусар	Одржавање турнира	50.000			
9				Стратег пројект доо	Суфинансирање "Културно-историјске карте Гимназије Ј.Ј.Змај"	10.000			

10				ВК Војводина	У циљу постизања дугорочне стабилности клуба и због побољшања услова рада са млађим категоријама	50.000			
11				Клуб борилачких спортова Нови Сад	Одлазак на Прво светско првенство у Белгију	15.000			
12				Џудо и самбо клуб "Борац"	Припрема и одлазак на такмичење и куповина неопходне опреме	100.000			
13				Савез сидиката Војводине	Организација 36. сусрета комуналних предузећа Војводине	13.050			
14				Жупић Данијел	Одлазак, боравак и усавршавање Кристијана Жупића у елитној Голманској академији у Италији	17.857			
15				Центар за негу традиције "Равничар"	Реализација пројекта-изложбе "Српске плата у Трсту"	30.000			
16				Српска православна парохија Беочин	Унутрашње осликавање храма	100.000			
17				ФК Хајдук, Стапар	Обезбеђивање бољих услова за рад и такмичење	50.000			
18				Удружење кинезитерапеута Србије	У циљу тестирања постуралног статуса код деце и утврђивања телесне композиције	100.000			
19				Удружење одрасти здраво	Обезбеђење стабилности и континуитета рада	70.000			
20				Фондација - Магнет за љубав	Прикупљање новчаних средстава за куповину магнетне резонанце и специјалног инкубатора за МРИ дијагностику. Институту за здравствену заштиту деце и омлдине Војводине из Новог Сада	20.000			
21				Подбари с Љубављу	Организовање активности прославе дана МЗ Света Три Јерарха и манифестације "Подбари с' Љубављу"	100.000			

22				Савез студената ФТН у Новом Саду	Реализација Студентске конференције о безбедности саобраћаја	200.000			
23				MMA Aka. Family fight team	Улагање у развј спорта и помоћ у организацији међународног турнира СБЦ 11	150.000			
24				Друштво мултипла склероза	Помоћ за поправку аутомобила	10.000			
25				Удружење за помоћ ментално недовољно развијеним особама Града Новог Сада	Куповина новогодишњих пакетића	10.000			
26				МУП Полицијска управа Нови Сад	Донација опреме ради додатног праћења видео надзора	101.286			
27				РК Ж.С.К. Жабалъ	Унапређење рада са млађим категоријама	20.000			
28				Спорт.организација "Техничар"	Унапређење рада и припрема манифестације "Студентски дани спорта"	100.000			
29				МУП Полицијска управа Нови Сад	За проширење система видео надзора притворских јединица ПУ Нови Сад	275.341			
30				Институт за развој	За пословање, реализацију програмских активности и едукацију у области безбедности у саобраћају	100.000			

Датум: 25.01.2017.



Овлашћено лице: _____

НЕТО ДОБИТ

Пословна година	Укупна остварена нето добит	Година уплате у буџет	Износ уплаћен у буџет по основу добити из претходне године	Правни основ (број одлуке Владе)	Датум уплате	Износ уплаћен у буџет по основу добити из претходних година	Правни основ уплате из претходних година ³	Укупно уплаћено у буџет
1	2	3	4	5	6	7	8	9=4+7
2015 ¹	404.746	2016 ²	202.373	Одлука НО 7035-2/16	3.6.2016			202.373
2014	4.140.507	2015	2.070.254	Одлука НО 8461-3/15	17.5.2016			2.070.254
2013	1.661.842	2014	830.921	Одлука НО 15829-2/14	22.12.2014.			830.921
2012	44.143.796	2013		Закључак НО 12611/15				

¹ претходна година

² текућа година

³ навести основ уплате (нпр: нераспоређена добит, уплате по основу обавеза из претходног периода)

Датум: 25.01.2017.



Овлашћено лице: _____

ГОТОВИНСКИ ЕКВИВАЛЕНТИ И ГОТОВИНА

СТАЊЕ НА ДАН	АОП	Врста средстава (текући рачун, благајна, девизни рачун, акредитиви..)	Назив банке	Износ у оригиналној валути	Износ у динарима
1	2	3	4	5	6
31.12.2015. (претходна година)	068	Девизни	Војвођанска банка		
	068	Девизни	АИК банка		
	068	Девизни	Ерсте банка	32.103(EUR)	3.904.532
	068	Девизни	ОТП банка	152.838 (EUR)	18.589.142
	068	Текући рачун	Банка Интеза		917
	068	Текући рачун	Поштанска штедионица		6.725
	068	Текући рачун	Ерсте банка		219
	068	Текући рачун	NLB банка		2.560
	068	Текући рачун	АИК банка		26.369
	068	Текући рачун	Војвођанска банка		31.694.311
	068	Текући рачун	ОТП банка		46
	068	Текући рачун	Трезор		24.987
	068	Благајна			50.071
	Укупно у динарима				54.299.879
31.03.2016.	068	Девизни	Војвођанска банка		
	068	Девизни	АИК банка		
	068	Девизни	Ерсте банка	32.103(EUR)	3.904.532
	068	Девизни	ОТП банка	152.838 (EUR)	18.589.142
	068	Текући рачун	Банка Интеза		917
	068	Текући рачун	Поштанска штедионица		19
	068	Текући рачун	Ерсте банка		2.310
	068	Текући рачун	NLB банка		20.175
	068	Текући рачун	АИК банка		9.785.805
	068	Текући рачун	Војвођанска банка		46
	068	Текући рачун	ОТП банка		2.149.787
	068	Текући рачун	Трезор		43.529
	068	Благајна			
	Укупно у динарима				34.496.262
30.06.2016.	068	Девизни	Војвођанска банка		
	068	Девизни	АИК банка		
	068	Девизни	Ерсте банка	44.025(EUR)	5.428.758
	068	Девизни	ОТП банка	152.838(EUR)	18.846.736
	068	Текући рачун	Банка Интеза		672
	068	Текући рачун	Поштанска штедионица		19
	068	Текући рачун	Ерсте банка		1.810
	068	Текући рачун	NLB банка		100.107
	068	Текући рачун	АИК банка		12.776.866
	068	Текући рачун	Војвођанска банка		46
	068	Текући рачун	ОТП банка		2.149.419
	068	Текући рачун	Трезор		83.244
	068	Благајна			
	Укупно у динарима				39.387.677
30.09.2016.	068	Девизни	Ерсте банка	54.790(EUR)	6.754.781
	068	Девизни	ОТП банка	152.838(EUR)	18.846.736
	068	Текући рачун	Банка Интеза		672
	068	Текући рачун	Поштанска штедионица		
	068	Текући рачун	Ерсте банка		10.923
	068	Текући рачун	NLB банка		109.132
	068	Текући рачун	АИК банка		155.258
	068	Текући рачун	АИК банка		17.616.709
	068	Текући рачун	Војвођанска банка		46
	068	Текући рачун	ОТП банка		24.235
	068	Текући рачун	Трезор		88.096
	068	Благајна			
		Укупно у динарима			
31.12.2016.	068	Девизни	Ерсте банка	54.790(EUR)	6.754.781
	068	Девизни	ОТП банка	152.838(EUR)	18.846.736
	068	Текући рачун	Банка Интеза		672
	068	Текући рачун	Поштанска штедионица		
	068	Текући рачун	Ерсте банка		672
	068	Текући рачун	NLB банка		117.150
	068	Текући рачун	АИК банка		313.403
	068	Текући рачун	АИК банка		
	068	Текући рачун	Војвођанска банка		43.138.436
	068	Текући рачун	ОТП банка		46
	068	Текући рачун	Трезор		6.332.046
	068	Благајна			1.290
		Укупно у динарима			

Напомена: Званични средњи курс на дан 31.12.2016. године 123,4723 динара за евро, курсирање је урађено са 31.06.2016. године, у Ерсте банку на дан 26.09.2016 (дан последње уплате)

Датум: 25.01.2017.



Овлашћено лице

[Handwritten signature]

ИЗВЕШТАЈ О ИНВЕСТИЦИЈАМА

у 000 дин


Редни број	Назив инвестиционог улагања	Извор средстава ¹	Година почетка финансирања	Година завршетка финансирања	Укупна вредност	Износ инвестиционог улагања закључно са претходном годином
1	Изградња оптичке телекомуникационе инфраструктуре Града Новог Сада фаза 2014-по моделу FTTH	1,4	2008	2014	410.686	410.686
2	ФАЗА 1 2015-2018- Изградња оптичке телекомуникационе инфраструктуре Града Новог Сада-по моделу FTTH	1,4	2015	2018	488.806	31.585
Укупно:					899.492	442.271

¹ - сопствена средства; 2 - удружена средства; 3 - финансијски кредити (искључујући оперативни лизинг); 4 - из средстава државних органа и органа локалне самоуправе;

у 000 дин

Редни број	Назив инвестиционог улагања	Текућа година - укупно		01.01.-31.03.2016.		01.01.-30.06.2016.		01.01.-30.09.2016.		01.01.-31.12.2016.	
		План	Реализација	План	Реализација	План	Реализација	План	Реализација	План	Реализација
1	ФАЗА 1 2015-2018- Изградња оптичке телекомуникационе инфраструктуре Града Новог Сада-по моделу FTTH	25.500	39.210	1.250	3.628	17.000	5.428	21.250	8.325	25.500	39.210
Укупно:		25.500	39.210	1.250	3.628	17.000	5.428	21.250	8.325	25.500	39.210

Датум: 25.01.2017.



Овлашћено лице: _____

БРУТО ПОТРАЖИВАЊА ЈАВНОГ ПРЕДУЗЕЋА ЗА ДАТЕ КРЕДИТЕ И ЗАЈМОВЕ, ПРОДАТЕ ПРОИЗВОДЕ, РОБУ И УСЛУГЕ И ДАТЕ АВАНСЕ И ДРУГА
на дан 31.12.2016.

у 000 динара

Група рачуна, рачун	ФИНАНСИЈСКИ ИНСТРУМЕНТИ	Озн. за АОП	Бруто	Исправка вредности	Нето (кол. 4-5)
1	2	3	4	5	6
23, осим 236 и 237	1. Краткорочни финансијски пласмани (9109 + 9110 + 9111 + 9112)	9108	15.366	6.162	12.204
део 232, део 234, део 238 и део 239	1.1. Пласмани физичким лицима (кредити и зајмови)	9109	3.960	24	3.936
део 230, део 231, део 232, део 234, део 238 и део 239	1.2. Пласмани домаћим правним лицима и предузетницима (кредити и зајмови)	9110	14.406	6.138	8.268
део 230 и део 239	1.3. Пласмани матичним и зависним правним лицима у иностранству (кредити и зајмови)	9111			
део 230, део 231, део 232, 233, део 234, 235, део 238 и део 239	1.4. Остали краткорочни финансијски пласмани	9112			
део 04 и део 05	2. Дугорочни финансијски пласмани и дугорочна потраживања (9114 + 9115 + 9116)	9113	287	12	275
део 048 и део 049	2.1. Пласмани физичким лицима (кредити и зајмови)	9114	287	12	275
део 043, део 045, део 048, део 049, део 050, део 051 и део 059	2.2. Пласмани домаћим правним лицима и предузетницима (кредити и зајмови) и део дугорочних потраживања од домаћих правних лица и предузетника	9115			
део 043, 044, део 045, 048, део 049, део 050, део 051 и део 059	2.3. Остали дугорочни финансијски пласмани и део дугорочних потраживања	9116			
016, део 019, 028, део 029, 038, део 039, 052, 053, 055, део 059, 15, 159, 200, 202, 204, 206 и део 209	3. Продати производи, роба и услуге и дати аванси (9118 + 9119 + 9120 + 9121 + 9122 + 9123)	9117	752.698	605.887	146.811
део 016, део 019, део 028, део 029, део 038, део 039, део 052, део 053, део 055, део 059, део 202, део 204, део 206 и део 209	3.1. Продати производи, роба и услуге и дати аванси физичким лицима	9118	25	25	
део 15, део 159, део 016, део 019, део 028, део 029, део 038, део 039, део 052, део 053, део 055, део 059, део 200, део 202, део 204, део 206 и део 209	3.2. Продати производи, роба и услуге и дати аванси јавним предузећима	9119	494.434	465.356	29.078
део 15, део 159, део 016, део 019, део 028, део 029, део 038, део 039, део 052, део 053, део 055, део 059, део 200, део 202, део 204, део 206 и део 209	3.3. Продати производи, роба и услуге и дати аванси домаћим правним лицима и предузетницима	9120	180.113	174.607	5.506
део 15, део 159, део 016, део 019, део 028, део 029, део 038, део 039, део 052, део 053, део 055, део 059, део 204, део 206 и део 209	3.4. Продати производи, роба и услуге и дати аванси републичким органима и организацијама	9121			
део 15, део 159, део 016, део 019, део 028, део 029, део 038, део 039, део 052, део 053, део 055, део 059, део 204, део 206 и део 209	3.5. Продати производи, роба и услуге и дати аванси јединицама локалне самоуправе	9122	32.931	30.796	2.135
део 15, део 159, део 016, део 019, део 028, део 029, део 038, део 039, део 052, део 053, део 055, део 059, део 200, део 202, део 204, део 206 и део 209	3.6. Остала потраживања по основу продаје и остали аванси	9123	25.196	25.113	83
054, 056, део 059, 21, 22	4. Друга потраживања (9125 + 9126 + 9127 + 9128 + 9129 + 9130)	9124	30.999	24.698	6.301
део 054, део 056, део 059, део 220, 221, део 228 и део 229	4.1. Потраживања од физичких лица	9125	6.417	4.902	1.515
део 054, део 056, део 059, део 21, део 220, део 228 и део 229	4.2. Потраживања од јавних предузећа	9126	13.505	13.413	92
део 054, део 056, део 059, део 21, део 220, део 228 и део 229	4.3. Потраживања од домаћих правних лица и предузетника	9127	1.262		1.262
део 056, део 059, део 220, 222, део 223, део 224, део 225, део 228 и део 229	4.4. Потраживања од републичких органа и организација	9128	9.815	6.324	3.491
део 056, део 059, део 220, део 222, део 223, део 224, део 225, део 228 и део 229	4.5. Потраживања од јединица локалне самоуправе	9129			
део 054, део 056, део 059, део 21, део 220, део 224, део 225, део 226, део 228 и део 229	4.6. Остала потраживања	9130			

Датум: 25.01.2017.

Овлашћено лице: _____

НАПОМЕНА: Образац 11. се попуњава у складу са чланом 16. Закона о облику и садржају статистичког извештаја за привредна друштва, задруге и предузетнике, Број: 110-00-416/2014-16 од 13. новембра 2014. године

