

**ЈКП „ИНФОРМАТИКА“ НОВИ САД**

**ИЗВЕШТАЈ О СТЕПЕНУ УСКЛАЂЕНОСТИ ПЛАНИРАНИХ И РЕАЛИЗОВАНИХ  
АКТИВНОСТИ ИЗ ПРОГРАМА ПОСЛОВАЊА**

За период од 01.01.2017. – 31.03.2017. године

Нови Сад, април 2017. године

## **I ОСНОВНИ СТАТУСНИ ПОДАЦИ**

Пословно име: ЈКП „ИНФОРМАТИКА“ НОВИ САД

Седиште: НОВИ САД

Претежна делатност: 61.10 КАБЛОВСКЕ ТЕЛЕКОМУНИКАЦИЈЕ

Матични број: 08023182

ПИБ: 101651557

Надлежни орган јединица локалне самоуправе: ГРАДСКА УПРАВА ЗА КОМУНАЛНЕ ПОСЛОВЕ ГРАДА НОВОГ САДА

### **Делатност предузећа**

Претежна делатност Предузећа је:

- 61.10 Кабловске телекомуникације.

Предузеће обавља и делатности:

- 26.20 Производња рачунара и периферне опреме,
- 42.22 Изградња електричних и телекомуникационих водова,
- 43.21 Постављање електричних инсталација,
- 58.29 Издавање осталих софтвера,
- 61.20 Бежичне телекомуникације,
- 61.90 Остале телекомуникационе делатности,
- 62.01 Рачунарско програмирање,
- 62.02 Консултантске делатности у области информационе технологије,
- 62.03 Управљање рачунарском опремом,
- 62.09 Остале услуге информационе технологије,
- 63.11 Обрада података, хостинг и сл.,
- 63.12 Веб портали,
- 71.12 Инжењерске делатности и техничко саветовање,
- 95.11 Поправка рачунара и периферне опреме,
- 95.12 Поправка комуникационе опреме,
- изградња, одржавање и пружање сервиса (услуга) у области телекомуникационог система -оптичка, кабловска и друга телекомуникациона инфраструктура и
- послови и услуге из области информационо-комуникационих технологија, укључујући и хардверско-софтверску подршку, који се пружају органима Града Новог Сада и службама чији је оснивач Град Нови Сад, и
- трговина на велико и мало.

Предузеће обавља и послове спољнотрговинског промета у оквиру регистроване делатности.

Предузеће обавља и:

- пројектовање, изградњу и одржавање локалних рачунарских мрежа-ЛАН, и рачунарских мрежа на ширем подручју-МАН,
- израду, увођење и вођење пројеката комплексних информационих система,
- изградњу и вођење Општег информационог система Града Новог Сада и информационог система органа Града Новог Сада,
- послове обједињене обраде и наплате комунално-стамбених производа и услуга,
- надзор над грађевинским и електро радовима на телекомуникационој мрежи,
- формирање сета техничких услова и припадајуће техничке документације неопходне за прикључење корисника на оптичку телекомуникациону инфраструктуру,
- издавање сагласности на пројектну документацију пословних и стамбених објеката, ради испуњености услова за изградњу телекомуникационе мреже,
- технички пријем и прикључење пословних и стамбених објеката на оптичку телекомуникациону инфраструктуру,
- издавање претходних услова и давање сагласности на пројектну документацију за изградњу других телекомуникационих инфраструктура,
- стварање техничких услова за пружање сервиса (услуга) трећим лицима,
- пружање сервиса (услуга) трећим лицима,
- дистрибуцију сервиса (услуга) трећим лицима,
- послове везане за наплату сервиса (услуга),
- управљање, контролу и експлоатацију телекомуникационог система-оптичком, кабловском и другом телекомуникационом инфраструктуром и сервисима (услугама),
- централизовано складиштење података,
- мерење и издавање атеста за инсталацију Ethernet мрежа,
- обуку и консалтинг из области информационо-комуникационих технологија,
- пројектовање, креирање, одржавање и администрацију база података,
- услуге у области обраде података,
- прикупљање, превоз и испоруку поштанских пошиљки, осим делатности поште,
- рачуноводствене и књиговодствене послове,
- закључивање уговора о условима и начину коришћења станова у државној својини датих у закуп, између закупца стана и Јавног предузећа, о правима и обавезама у вези закупа стана,
- организовање и вођење евиденције стамбених зграда и станова, вођење евиденције корисника станова и других евиденција везано за обављање делатности и послова из надлежности Јавног предузећа и
- изградња, одржавање и ажурирање база података на основу адресног регистра и регистра просторних јединица, о изграђеном стамбеном и пословном простору и

корисницима простора, као и послови који се реализују коришћењем база података Јавног предузећа.

ЈКП „Информатика“ Нови Сад донела је Програм пословања за 2017. годину који је усвојио Надзорни одбор доношењем Одлуке о усвајању бр. 24496-3/16 од 22.12.2016. године, на који је сагласност дала Скупштина Града Новог Сада решењем бр. 352-1/2016-1814-I од 28. децембра 2016. године („Сл. лист Града Новог Сада”, број 82/16).

## **II ОБРАЗЛОЖЕЊЕ ПОСЛОВАЊА**

У току је поступак јавне набавке (рестриктивни поступак) за радове, материјал и опрему, неопходних за повезивање планираних објеката на оптичку инфраструктуру Града Новог Сада.

Урађени су пројекти за предшколску установу и месне заједнице у насељу Адице као и за предшколске установе у Петроварадину. У току је израда потребне документације за повезивање планираних објеката у насељу Клиса.

Припрема документације за пројекат *wireless hotspot*-а је у току.

## **СИСТЕМ ВИДЕО НАДЗОРА ЈАВНИХ ПОВРШИНА И ОБЈЕКТА ОД ЗНАЧАЈА ЗА ГРАД НОВИ САД**

Активности на изградњи система видео надзора у оквиру Телекомуникационог система Града Новог Сада обухватио је следеће објекте:

1. Центар за основну полицијску обуку - Сремска Каменица  
Извршени радови на постављању осам камера, њихово подешавање, повезивање на новомонтирану активну мрежну опрему, извршено тестирање камера и пуштење у рад.

## 1. БИЛАНС УСПЕХА

БИЛАНС УСПЕХА за период 01.01 – 31.03.2017.

у 000 динара

Група рачуна, рачун	ПОЗИЦИЈА	АОП	Реализација 01.01- 31.12.2016. Претходна година	План за 01.01- 31.12.2017. Текућа година	01.01 - 31.03.2017.		Индекс реализација 01.01. - 31.03.2017/ план 01.01.- 31.03.2017
					План	Реализација	
1	2	3	4	5	6	7	8
	<b>ПРИХОДИ ИЗ РЕДОВНОГ ПОСЛОВАЊА</b>						
60 до 65, осим 62 и 63	<b>А. ПОСЛОВНИ ПРИХОДИ (1002 + 1009 + 1016 + 1017)</b>	1001	681.612	697.192	174.299	158.457	90,91
60	<b>І. ПРИХОДИ ОД ПРОДАЈЕ РОБЕ (1003 + 1004 + 1005 + 1006 + 1007+ 1008)</b>	1002	1.177	650	163	2	1,23
600	1. Приходи од продаје робе матичним и зависним правним лицима на домаћем тржишту	1003					
601	2. Приходи од продаје робе матичним и зависним правним лицима на иностраном тржишту	1004					
602	3. Приходи од продаје робе осталим повезаним правним лицима на домаћем тржишту	1005					

603	4. Приходи од продаје робе осталим повезаним правним лицима на иностраном тржишту	1006					
604	5. Приходи од продаје робе на домаћем тржишту	1007	1.177	650	163	2	<b>1,23</b>
605	6. Приходи од продаје робе на иностраном тржишту	1008					
<b>61</b>	<b>II. ПРИХОДИ ОД ПРОДАЈЕ ПРОИЗВОДА И УСЛУГА (1010 + 1011 + 1012 + 1013 + 1014 + 1015)</b>	<b>1009</b>	<b>529.229</b>	<b>542.042</b>	<b>135.511</b>	<b>129.055</b>	<b>95,24</b>
610	1. Приходи од продаје производа и услуга матичним и зависним правним лицима на домаћем тржишту	1010					
611	2. Приходи од продаје производа и услуга матичним и зависним правним лицима на иностраном тржишту	1011					
612	3. Приходи од продаје производа и услуга осталим повезаним правним лицима на домаћем тржишту	1012					
613	4. Приходи од продаје производа и услуга осталим повезаним правним лицима на иностраном тржишту	1013					
614	5. Приходи од продаје производа и услуга на домаћем тржишту	1014	529.229	542.042	135.511	129.055	<b>95,24</b>
615	6. Приходи од продаје готових производа и услуга на иностраном тржишту	1015					
<b>64</b>	<b>III. ПРИХОДИ ОД ПРЕМИЈА, СУБВЕНЦИЈА, ДОТАЦИЈА, ДОНАЦИЈА И СЛ.</b>	<b>1016</b>	<b>64.545</b>	<b>66.500</b>	<b>16.625</b>	<b>14.120</b>	<b>84,93</b>
<b>65</b>	<b>IV. ДРУГИ ПОСЛОВНИ ПРИХОДИ</b>	<b>1017</b>	<b>86.661</b>	<b>88.000</b>	<b>22.000</b>	<b>15.280</b>	<b>69,45</b>

	РАСХОДИ ИЗ РЕДОВНОГ ПОСЛОВАЊА						
<b>50 до 55, 62 и 63</b>	<b>Б. ПОСЛОВНИ РАСХОДИ (1019 – 1020 – 1021 + 1022 + 1023 + 1024 + 1025 + 1026 + 1027 + 1028+ 1029) ≥ 0</b>	<b>1018</b>	<b>654.653</b>	<b>671.191</b>	<b>166.047</b>	<b>137.315</b>	<b>82,70</b>
50	I. НАБАВНА ВРЕДНОСТ ПРОДАТЕ РОБЕ	1019	1.476	910	227	31	<b>13,66</b>
62	II. ПРИХОДИ ОД АКТИВИРАЊА УЧИНАКА И РОБЕ	1020					
630	III. ПОВЕЋАЊЕ ВРЕДНОСТИ ЗАЛИХА НЕДОВРШЕНИХ И ГОТОВИХ ПРОИЗВОДА И НЕДОВРШЕНИХ УСЛУГА	1021					
631	IV. СМАЊЕЊЕ ВРЕДНОСТИ ЗАЛИХА НЕДОВРШЕНИХ И ГОТОВИХ ПРОИЗВОДА И НЕДОВРШЕНИХ УСЛУГА	1022					
51 осим 513	V. ТРОШКОВИ МАТЕРИЈАЛА	1023	19.369	22.700	5.675	2.685	<b>47,31</b>
513	VI. ТРОШКОВИ ГОРИВА И ЕНЕРГИЈЕ	1024	12.298	14.000	3.500	2.692	<b>76,91</b>
52	VII. ТРОШКОВИ ЗАРАДА, НАКНАДА ЗАРАДА И ОСТАЛИ ЛИЧНИ РАСХОДИ	1025	335.670	332.856	81.464	74.565	<b>91,53</b>
53	VIII. ТРОШКОВИ ПРОИЗВОДНИХ УСЛУГА	1026	64.866	89.705	22.426	12.455	<b>55,54</b>
540	IX. ТРОШКОВИ АМОРТИЗАЦИЈЕ	1027	100.868	95.000	23.750	23.750	<b>100,00</b>
541 до 549	X. ТРОШКОВИ ДУГОРОЧНИХ РЕЗЕРВИСАЊА	1028	4.418	2.000	500		
55	XI. НЕМАТЕРИЈАЛНИ ТРОШКОВИ	1029	115.688	114.020	28.505	21.137	<b>74,15</b>
	<b>В. ПОСЛОВНИ ДОБИТАК (1001 – 1018) ≥ 0</b>	<b>1030</b>	<b>26.959</b>	<b>26.001</b>	<b>8.252</b>	<b>21.142</b>	<b>256,20</b>
	<b>Г. ПОСЛОВНИ ГУБИТАК (1018 – 1001) ≥ 0</b>	<b>1031</b>					

66	<b>Д. ФИНАНСИЈСКИ ПРИХОДИ (1033 + 1038 + 1039)</b>	1032	14.833	502	125	1.571	1.256,80
66, осим 662, 663 и 664	<b>I. ФИНАНСИЈСКИ ПРИХОДИ ОД ПОВЕЗАНИХ ЛИЦА И ОСТАЛИ ФИНАНСИЈСКИ ПРИХОДИ (1034 + 1035 + 1036 + 1037)</b>	1033					
660	1. Финансијски приходи од матичних и зависних правних лица	1034					
661	2. Финансијски приходи од осталих повезаних правних лица	1035					
665	3. Приходи од учешћа у добитку придружених правних лица и заједничких подухвата	1036					
669	4. Остали финансијски приходи	1037				2	
662	<b>II. ПРИХОДИ ОД КАМАТА (ОД ТРЕЋИХ ЛИЦА)</b>	1038	14.487	200	50	1.571	3.142,00
663 и 664	<b>III. ПОЗИТИВНЕ КУРСНЕ РАЗЛИКЕ И ПОЗИТИВНИ ЕФЕКТИ ВАЛУТНЕ КЛАУЗУЛЕ (ПРЕМА ТРЕЋИМ ЛИЦИМА)</b>	1039	346	302	75		
56	<b>Ђ. ФИНАНСИЈСКИ РАСХОДИ (1041 + 1046 + 1047)</b>	1040	1.552	1.746	436	1	0,23
56, осим 562, 563 и 564	<b>I. ФИНАНСИЈСКИ РАСХОДИ ИЗ ОДНОСА СА ПОВЕЗАНИМ ПРАВНИМ ЛИЦИМА И ОСТАЛИ ФИНАНСИЈСКИ РАСХОДИ (1042 + 1043 + 1044 + 1045)</b>	1041		5	1		
560	1. Финансијски расходи из односа са матичним и зависним правним лицима	1042					
561	2. Финансијски расходи из односа са осталим повезаним правним лицима	1043					



565	3. Расходи од учешћа у губитку придружених правних лица и заједничких подухвата	1044					
566 и 569	4. Остали финансијски расходи	1045		5	1		
562	<b>II. РАСХОДИ КАМАТА (ПРЕМА ТРЕЋИМ ЛИЦИМА)</b>	<b>1046</b>	1.387	1.521	380	1	0,26
563 и 564	<b>III. НЕГАТИВНЕ КУРСНЕ РАЗЛИКЕ И НЕГАТИВНИ ЕФЕКТИ ВАЛУТНЕ КЛАУЗУЛЕ (ПРЕМА ТРЕЋИМ ЛИЦИМА)</b>	<b>1047</b>	165	220	55		
	<b>Е. ДОБИТАК ИЗ ФИНАНСИРАЊА (1032 – 1040)</b>	<b>1048</b>	<b>13.281</b>			<b>1.570</b>	
	<b>Ж. ГУБИТАК ИЗ ФИНАНСИРАЊА (1040 – 1032)</b>	<b>1049</b>		<b>1.244</b>	<b>311</b>		
683 и 685	3. ПРИХОДИ ОД УСКЛАЂИВАЊА ВРЕДНОСТИ ОСТАЛЕ ИМОВИНЕ КОЈА СЕ ИСКАЗУЈЕ ПО ФЕР ВРЕДНОСТИ КРОЗ БИЛАНС УСПЕХА	1050					
583 и 585	И. РАСХОДИ ОД УСКЛАЂИВАЊА ВРЕДНОСТИ ОСТАЛЕ ИМОВИНЕ КОЈА СЕ ИСКАЗУЈЕ ПО ФЕР ВРЕДНОСТИ КРОЗ БИЛАНС УСПЕХА	1051		2.000	500		
67 и 68, осим 683 и 685	<b>Ј. ОСТАЛИ ПРИХОДИ</b>	<b>1052</b>	<b>4.199</b>	<b>2.200</b>	<b>550</b>	<b>119</b>	<b>21,64</b>
57 и 58, осим 583 и 585	<b>К. ОСТАЛИ РАСХОДИ</b>	<b>1053</b>	<b>31.267</b>	<b>16.174</b>	<b>4.044</b>	<b>2.293</b>	<b>56,70</b>

	Л. ДОБИТАК ИЗ РЕДОВНОГ ПОСЛОВАЊА ПРЕ ОПОРЕЗИВАЊА (1030 – 1031 + 1048 – 1049 + 1050 – 1051 + 1052 – 1053)	1054	13.172	8.783	3.947	20.538	<b>520,34</b>
	Љ. ГУБИТАК ИЗ РЕДОВНОГ ПОСЛОВАЊА ПРЕ ОПОРЕЗИВАЊА (1031 – 1030 + 1049 – 1048 + 1051 – 1050 + 1053 – 1052)	1055					
69-59	М. НЕТО ДОБИТАК ПОСЛОВАЊА КОЈЕ СЕ ОБУСТАВЉА, ЕФЕКТИ ПРОМЕНЕ РАЧУНОВОДСТВЕНЕ ПОЛИТИКЕ И ИСПРАВКА ГРЕШАКА ИЗ РАНИЈИХ ПЕРИОДА	1056					
59-69	Н. НЕТО ГУБИТАК ПОСЛОВАЊА КОЈЕ СЕ ОБУСТАВЉА, РАСХОДИ ПРОМЕНЕ РАЧУНОВОДСТВЕНЕ ПОЛИТИКЕ И ИСПРАВКА ГРЕШАКА ИЗ РАНИЈИХ ПЕРИОДА	1057					
	<b>Њ. ДОБИТАК ПРЕ ОПОРЕЗИВАЊА (1054 – 1055 + 1056 – 1057)</b>	<b>1058</b>	<b>13.172</b>	<b>8.783</b>	<b>3.947</b>	<b>20.538</b>	<b>520,34</b>
	<b>О. ГУБИТАК ПРЕ ОПОРЕЗИВАЊА (1055 – 1054 + 1057 – 1056)</b>	<b>1059</b>					
	П. ПОРЕЗ НА ДОБИТАК						
721	I. ПОРЕСКИ РАСХОД ПЕРИОДА	1060	4.412	4.000	1.000	1.000	<b>100,00</b>
део 722	II. ОДЛОЖЕНИ ПОРЕСКИ РАСХОДИ ПЕРИОДА	1061		1.000	250	250	<b>100,00</b>
део 722	III. ОДЛОЖЕНИ ПОРЕСКИ ПРИХОДИ ПЕРИОДА	1062	4.384				

723	Р. ИСПЛАЋЕНА ЛИЧНА ПРИМАЊА ПОСЛОДАВЦА	1063					
	<b>С. НЕТО ДОБИТАК (1058 – 1059 – 1060 – 1061 + 1062 - 1063)</b>	<b>1064</b>	<b>13.144</b>	<b>3.783</b>	<b>2.697</b>	<b>19.288</b>	<b>715,16</b>
	<b>Т. НЕТО ГУБИТАК (1059 – 1058 + 1060 + 1061 – 1062 + 1063)</b>	<b>1065</b>					
	I. НЕТО ДОБИТАК КОЈИ ПРИПАДА МАЊИНСКИМ УЛАГАЧИМА	1066					
	II. НЕТО ДОБИТАК КОЈИ ПРИПАДА ВЕЋИНСКОМ ВЛАСНИКУ	1067					
	III. НЕТО ГУБИТАК КОЈИ ПРИПАДА МАЊИНСКИМ УЛАГАЧИМА	1068					
	IV. НЕТО ГУБИТАК КОЈИ ПРИПАДА ВЕЋИНСКОМ ВЛАСНИКУ	1069					
	V. ЗАРАДА ПО АКЦИЈИ						
	1. Основна зарада по акцији	1070					
	2. Умањена (разводњена) зарада по акцији	1071					

## **Приходи и расходи из редовног пословања**

### **А. Пословни приходи (АОП 1001)**

Позиција: „I. Приходи од продаје робе“ (АОП 1002) мања је и у односу на планирану износи 1,23%. На ово одступање утицао је Приходи од продаје робе на домаћем тржишту (604). Планирани приходи су рађени на годишњем нивоу и подељени на кварталне, ЈКП „Информатика“ Нови Сад очекује да ће у наредном периоду бити већи приходи од продаје робе и да ће на годишњем нивоу бити остварени приближно у односу на планиране.

Остале позиције у оквиру пословних прихода остварене су приближно у односу на планиране вредности.

Позиција А. Пословни приходи (АОП 1001) износи 90,91% у односу на планирану.

### **Б. Пословни расходи (АОП 1018)**

Позиција „I. Набавна вредност продате робе“ (АОП 1019) повезана је са позицијом „I. Приходи од продаје робе“ (АОП 1002) и из истих разлога смањена у односу на планирану.

Позиције „V. Трошкови материјала“ (АОП 1023) и „VI. Трошкови горива и енергије“ (АОП 1024), планиране су на основу процене вредности из претходних година и на основу планираних набавки у 2017. години, процена коначних трошкова урађена је на основу склопљених уговора и на основу реализације потреба ЈКП „Информатика“ Нови Сад.

Позиција „VIII. Трошкови производних услуга“ (АОП 1026) мања је и у односу на планирану износи 55,54%, у оквиру ових трошкова планирају се трошкови услуге штампе и ковертирања – обезбеђивање континуитета пословања, који нису реализовани јер је ЈКП „Информатика“ Нови Сад својим капацитетима могла неометано да обавља услуге штампе и ковертирања у извештајном периоду.

Позиција Б. Пословни приходи (АОП 1018) износи 82,70% у односу на планирану.

### **В. Пословни добитак (АОП 1030)**

Промене на позицијама: „А. Пословни приходи“ (АОП 1001) и „Б. Пословни расходи“ (АОП 1018) довеле су до промена на позицијама „В. Пословни добитак“ (АОП 1030).

#### **Ј. Остали приходи (АОП 1052) и К. Остали расходи (АОП 1053)**

На позицијама Ј. Остали приходи (АОП 1052) и „К. Остали расходи“ (АОП 1053), књиже се приходи од наплаћених пенала и уговорених казни као и накнада штете од других лица, односно казне и пенали, као и накнада штете другим лицима. Поменуте позиције планирају се у складу са остварењима из претходних година.

#### **Њ. Добитак пре опорезивања (АОП 1058) и С. Нето добитак (АОП 1064)**

Горе наведене промене довеле су до промена на позицијама: „Њ. Добитак пре опорезивања“ (АОП 1058) „С. Нето добитак“ (АОП 1064).

Процењује се да ће резултат пословања у извештајном периоду бити позитиван, укупни приходи процењују се у односу на планиране 90,69%, а укупни расходи 81,87%. На основу напред наведених података процена је да ће добитак у извештајном периоду бити већи од планираног.

Сви горе наведени подаци говоре о томе да ће Предузеће остварити бољи финансијски резултат од планираног и на тај начин потврдити исправност вођења пословне политике Предузећа.

## 2. БИЛАНС СТАЊА

БИЛАНС СТАЊА на дан 31.03.2016.

у 000 динара

Група рачуна, рачун	ПОЗИЦИЈА	АОП	Стање на дан 31.12.2016. Претходна година	Планирано стање на дан 31.12.2017. Текућа година	31.03.2017.		Индекс реализација 31.03.2017 / план 31.03.2017
					План	Реализација	
	<b>АКТИВА</b>						
0	<b>А. УПИСАНИ А НЕУПЛАЋЕНИ КАПИТАЛ</b>	001					
	<b>Б.СТАЛНА ИМОВИНА</b> (0003+0010+0019+0024+0034)	002	<b>805.708</b>	<b>793.167</b>	<b>794.066</b>	<b>802.828</b>	<b>101,10</b>
1	<b>І. НЕМАТЕРИЈАЛНА ИМОВИНА</b> (0004+0005+0006+0007+0008+0009)	003	<b>69.341</b>	<b>77.000</b>	<b>78.000</b>	<b>82.264</b>	<b>105,47</b>
010 и део 019	1. Улагања у развој	004					
011, 012 и део 019	2. Концесије, патенти, лиценце, робне и услужне марке, софтвер и остала права	005	69.341	77.000	78.000	82.264	105,47
013 и део 019	3. Гудвил	006					

014 и део 019	4. Остала нематеријална имовина	007					
015 и део 019	5. Нематеријална имовина у припреми	008					
016 и део 019	6. Аванси за нематеријалну имовину	009					
<b>2</b>	<b>II. НЕКРЕТНИНЕ, ПОСТРОЈЕЊА И ОПРЕМА (0011 + 0012 + 0013 + 0014 + 0015 + 0016 + 0017 + 0018)</b>	010	<b>736.087</b>	<b>715.893</b>	<b>715.786</b>	<b>720.286</b>	<b>100,63</b>
020, 021 и део 029	1. Земљиште	011	193	193	193	193	100,00
022 и део 029	2. Грађевински објекти	012	360.954	347.200	346.540	346.227	99,91
023 и део 029	3. Постројења и опрема	013	217.296	205.500	199.553	217.393	108,94
024 и део 029	4. Инвестиционе некретнине	014					
025 и део 029	5. Остале некретнине, постројења и опрема	015					
026 и део 029	6. Некретнине, постројења и опрема у припреми	016	157.644	163.000	169.500	156.473	92,31
027 и део 029	7. Улагања на туђим некретнинама, постројењима и опреми	017					
028 и део 029	8. Аванси за некретнине, постројења и опрему	018					

3	<b>III. БИОЛОШКА СРЕДСТВА (0020 + 0021 + 0022 + 0023)</b>	019					
030, 031 и део 039	1. Шуме и вишегодишњи засади	020					
032 и део 039	2. Основно стадо	021					
037 и део 039	3. Биолошка средства у припреми	022					
038 и део 039	4. Аванси за биолошка средства	023					
<b>04. осим 047</b>	<b>IV. ДУГОРОЧНИ ФИНАНСИЈСКИ ПЛАСМАНИ 0025 + 0026 + 0027 + 0028 + 0029 + 0030 + 0031 + 0032 + 0033)</b>	024	<b>280</b>	<b>274</b>	<b>280</b>	<b>278</b>	<b>99,29</b>
040 и део 049	1. Учешћа у капиталу зависних правних лица	025					
041 и део 049	2. Учешћа у капиталу придружених правних лица и заједничким подухватима	026					
042 и део 049	3. Учешћа у капиталу осталих правних лица и друге хартије од вредности расположиве за продају	027	5	5	5	5	100,00
део 043, део 044 и део 049	4. Дугорочни пласмани матичним и зависним правним лицима	028					
део 043, део 044 и део 049	5. Дугорочни пласмани осталим повезаним правним лицима	029					



део 045 и део 049	6. Дугорочни пласмани у земљи	030					
део 045 и део 049	7. Дугорочни пласмани у иностранству	031					
046 и део 049	8. Хартије од вредности које се држе до доспећа	032					
048 и део 049	9. Остали дугорочни финансијски пласмани	033	275	269	275	273	99,27
<b>5</b>	<b>V. ДУГОРОЧНА ПОТРАЖИВАЊА (0035 + 0036 + 0037 + 0038 + 0039 + 0040 + 0041)</b>	034					
050 и део 059	1. Потраживања од матичног и зависних правних лица	035					
051 и део 059	2. Потраживања од осталих повезаних лица	036					
052 и део 059	3. Потраживања по основу продаје на робни кредит	037					
053 и део 059	4. Потраживања за продају по уговорима о финансијском лизингу	038					
054 и део 059	5. Потраживања по основу јемства	039					
055 и део 059	6. Спорна и сумњива потраживања	040					
056 и део 059	7. Остала дугорочна потраживања	041					

288	<b>В. ОДЛОЖЕНА ПОРЕСКА СРЕДСТВА</b>	042					
	<b>Г. ОБРТНА ИМОВИНА (0044 + 0051 + 0059 + 0060 + 0061 + 0062 + 0068 + 0069 + 0070)</b>	043	<b>200.861</b>	<b>185.200</b>	<b>196.450</b>	<b>219.320</b>	<b>111,64</b>
Класа 1	<b>И. ЗАЛИХЕ (0045 + 0046 + 0047 + 0048 + 0049 + 0050)</b>	044	<b>65.481</b>	<b>80.500</b>	<b>84.000</b>	<b>67.914</b>	<b>80,85</b>
10	1. Материјал, резервни делови, алат и ситан инвентар	045	59.227	74.000	74.000	60.573	81,86
11	2. Недовршена производња и недовршене услуге	046					
12	3. Готови производи	047					
13	4. Роба	048	3.709	3.000	6.000	3.677	61,28
14	5. Стална средства намењена продаји	049					
15	6. Плаћени аванси за залихе и услуге	050	2.545	3.500	4.000	3.664	91,60
	<b>II. ПОТРАЖИВАЊА ПО ОСНОВУ ПРОДАЈЕ (0052 + 0053 + 0054 + 0055 + 0056 + 0057 + 0058)</b>	051	<b>34.231</b>	<b>33.000</b>	<b>37.000</b>	<b>41.535</b>	<b>112,26</b>
200 и део 209	1. Купци у земљи – матична и зависна правна лица	052					
201 и део 209	2. Купци у Иностранству – матична и зависна правна лица	053					
202 и део 209	3. Купци у земљи – остала повезана правна лица	054					
203 и део 209	4. Купци у иностранству – остала повезана правна лица	055					

204 и део 209	5. Купци у земљи	056	34.231	33.000	37.000	41.535	112,26
205 и део 209	6. Купци у иностранству	057					
206 и део 209	7. Остала потраживања по основу продаје	058					
21	<b>III. ПОТРАЖИВАЊА ИЗ СПЕЦИФИЧНИХ ПОСЛОВА</b>	059	<b>7.471</b>	<b>1.500</b>	<b>1.500</b>	<b>1.354</b>	<b>90,27</b>
22	<b>IV. ДРУГА ПОТРАЖИВАЊА</b>	060	<b>4.508</b>	<b>5.000</b>	<b>5.000</b>	<b>4.167</b>	<b>83,34</b>
236	<b>V. ФИНАНСИЈСКА СРЕДСТВА КОЈА СЕ ВРЕДНУЈУ ПО ФЕР ВРЕДНОСТИ КРОЗ БИЛАНС УСПЕХА</b>	061					
23 осим 236 и 237	<b>VI. КРАТКОРОЧНИ ФИНАНСИЈСКИ ПЛАСМАНИ (0063 + 0064 + 0065 + 0066 + 0067)</b>	062	<b>12.203</b>	<b>14.000</b>	<b>13.000</b>	<b>9.394</b>	<b>72,26</b>
230 и део 239	1. Краткорочни кредити и пласмани – матична и зависна правна лица	063					
231 и део 239	2. Краткорочни кредити и пласмани – остала повезана правна лица	064					
232 и део 239	3. Краткорочни кредити и зајмови у земљи	065	12.203	14.000	13.000	9.394	72,26
233 и део 239	4. Краткорочни кредити и зајмови у иностранству	066					
234, 235, 238 и део 239	5. Остали краткорочни финансијски пласмани	067					

24	VII. ГОТОВИНСКИ ЕКВИВАЛЕНТИ И ГОТОВИНА	068	75.540	48.000	52.750	94.796	179,71
27	VIII. ПОРЕЗ НА ДОДАТУ ВРЕДНОСТ	069		2.000	2.000		
28 осим 288	IX. АКТИВНА ВРЕМЕНСКА РАЗГРАНИЧЕЊА	070	1.427	1.200	1.200	160	13,33
	Д. УКУПНА АКТИВА = ПОСЛОВНА ИМОВИНА (0001 + 0002 + 0042 + 0043)	071	1.006.569	978.367	990.516	1.022.148	103,19
88	Ђ. ВАНБИЛАНСНА АКТИВА	072	5.692.242	6.000.000	6.000.000	7.305.401	121,76
	ПАСИВА						
	А. КАПИТАЛ (0402 + 0411 – 0412 + 0413 + 0414 + 0415 – 0416 + 0417 + 0420 – 0421) ≥ 0 = (0071 – 0424 – 0441 – 0442)	0401	241.324	232.516	232.516	241.324	103,79
30	I. ОСНОВНИ КАПИТАЛ (0403 + 0404 + 0405 + 0406 + 0407 + 0408 + 0409 + 0410)	0402	47.922	47.922	47.922	47.922	100,00
300	1. Акцијски капитал	0403					
301	2. Удели друштва с ограниченом одговорношћу	0404					
302	3. Улози	0405					
303	4. Државни капитал	0406	47.922	47.922	47.922	47.922	100,00
304	5. Друштвени капитал	0407					
305	6. Задружни удели	0408					
306	7. Емисиона премија	0409					
309	8. Остали основни капитал	0410					

31	II. УПИСАНИ А НЕУПЛАЋЕНИ КАПИТАЛ	0411					
047 и 237	III. ОТКУПЉЕНЕ СОПСТВЕНЕ АКЦИЈЕ	0412					
32	IV. РЕЗЕРВЕ	0413	3.238	3.238	3.238	3.238	100,00
330	V. РЕВАЛОРИЗАЦИОНЕ РЕЗЕРВЕ ПО ОСНОВУ РЕВАЛОРИЗАЦИЈЕ НЕМАТЕРИЈАЛНЕ ИМОВИНЕ, НЕКРЕТНИНА, ПОСТРОЈЕЊА И ОПРЕМЕ	0414	44.569	38.600	38.600	44.569	115,46
33 осим 330	VI. НЕРЕАЛИЗОВАНИ ДОБИЦИ ПО ОСНОВУ ХАРТИЈА ОД ВРЕДНОСТИ И ДРУГИХ КОМПОНЕНТИ ОСТАЛОГ СВЕОБУХВАТНОГ РЕЗУЛТАТА (потражна салда рачуна групе 33 осим 330)	0415					
33 осим 330	VII. НЕРЕАЛИЗОВАНИ ГУБИЦИ ПО ОСНОВУ ХАРТИЈА ОД ВРЕДНОСТИ И ДРУГИХ КОМПОНЕНТИ ОСТАЛОГ СВЕОБУХВАТНОГ РЕЗУЛТАТА (дуговна салда рачуна групе 33 осим 330)	0416	1.088			1.088	
34	VIII. НЕРАСПОРЕЂЕНИ ДОБИТАК (0418 + 0419)	0417	146.683	142.756	142.756	146.683	102,75
340	1. Нераспоређени добитак ранијих година	0418	133.539	138.606	138.606	133.539	96,34
341	2. Нераспоређени добитак текуће године	0419	13.144	4.150	4.150	13.144	316,72
	IX. УЧЕШЋЕ БЕЗ ПРАВА КОНТРОЛЕ	0420					
35	X. ГУБИТАК (0422 + 0423)	0421					
350	1. Губитак ранијих година	0422					
351	2. Губитак текуће године	0423					

	<b>Б. ДУГОРОЧНА РЕЗЕРВИСАЊА И ОБАВЕЗЕ (0425 + 0432)</b>	0424	<b>13.873</b>	<b>13.100</b>	<b>14.000</b>	<b>13.873</b>	<b>99,09</b>
<b>40</b>	<b>Х. ДУГОРОЧНА РЕЗЕРВИСАЊА (0426 + 0427 + 0428 + 0429 + 0430 + 0431)</b>	0425	13.873	10.000	10.000	13.873	<b>138,73</b>
400	1. Резервисања за трошкове у гарантном року	0426					
401	2. Резервисања за трошкове обнављања природних богатстава	0427					
403	3. Резервисања за трошкове реструктурирања	0428					
404	4. Резервисања за накнаде и друге бенефиције запослених	0429	13.873	10.000	10.000	13.873	138,73
405	5. Резервисања за трошкове судских спорова	0430					
402 и 409	6. Остала дугорочна резервисања	0431					
<b>41</b>	<b>II. ДУГОРОЧНЕ ОБАВЕЗЕ (0433 + 0434 + 0435 + 0436 + 0437 + 0438 + 0439 + 0440)</b>	0432		<b>3.100</b>	<b>4.000</b>		
410	1. Обавезе које се могу конвертовати у капитал	0433					
411	2. Обавезе према матичним и зависним правним лицима	0434					
412	3. Обавезе према осталим повезаним правним лицима	0435					

413	4. Обавезе по емитованим хартијама од вредности у периоду дужем од годину дана	0436					
414	5. Дугорочни кредити и зајмови у земљи	0437					
415	6. Дугорочни кредити и зајмови у иностранству	0438					
416	7. Обавезе по основу финансијског лизинга	0439		3.100	4.000		
419	8. Остале дугорочне обавезе	0440					
<b>498</b>	<b>В. ОДЛОЖЕНЕ ПОРЕСКЕ ОБАВЕЗЕ</b>	<b>0441</b>	<b>13.170</b>	<b>20.000</b>	<b>20.000</b>	<b>13.170</b>	<b>65,85</b>
<b>42 до 49 (осим 498)</b>	<b>Г. КРАТКОРОЧНЕ ОБАВЕЗЕ (0443 + 0450 + 0451 + 0459 + 0460 + 0461 + 0462)</b>	<b>0442</b>	<b>738.202</b>	<b>712.751</b>	<b>724.000</b>	<b>753.781</b>	<b>104,11</b>
<b>42</b>	<b>І. КРАТКОРОЧНЕ ФИНАНСИЈСКЕ ОБАВЕЗЕ (0444 + 0445 + 0446 + 0447 + 0448 + 0449)</b>	<b>0443</b>		<b>3.000</b>	<b>3.000</b>		
420	1. Краткорочни кредити од матичних и зависних правних лица	0444					
421	2. Краткорочни кредити од осталих повезаних правних лица	0445					
422	3. Краткорочни кредити и зајмови у земљи	0446					
423	4. Краткорочни кредити и зајмови у иностранству	0447					
427	5. Обавезе по основу сталних средстава и средстава обустављеног пословања намењених продаји	0448					

424, 425, 426 и 429	6. Остале краткорочне финансијске обавезе	0449		3.000	3.000		
430	<b>II. ПРИМЉЕНИ АВАНСИ, ДЕПОЗИТИ И КАУЦИЈЕ</b>	0450					
43 осим 430	<b>III. ОБАВЕЗЕ ИЗ ПОСЛОВАЊА (0452 + 0453 + 0454 + 0455 + 0456 + 0457 + 0458)</b>	0451	18.500	21.000	25.000	22.330	89,32
431	1. Добављачи – матична и зависна правна лица у земљи	0452					
432	2. Добављачи – матична и зависна правна лица у иностранству	0453					
433	3. Добављачи – остала повезана правна лица у земљи	0454					
434	4. Добављачи – остала повезана правна лица у иностранству	0455					
435	5. Добављачи у земљи	0456	18.500	21.000	25.000	22.330	89,32
436	6. Добављачи у иностранству	0457					
439	7. Остале обавезе из пословања	0458					
44, 45 и 46	<b>IV. ОСТАЛЕ КРАТКОРОЧНЕ ОБАВЕЗЕ</b>	0459	36.960	21.000	30.000	37.842	126,14
47	<b>V. ОБАВЕЗЕ ПО ОСНОВУ ПОРЕЗА НА ДОДАТУ ВРЕДНОСТ</b>	0460	8.162	6.000	6.000	6.053	100,88
48	<b>VI. ОБАВЕЗЕ ЗА ОСТАЛЕ ПОРЕЗЕ, ДОПРИНОСЕ И ДРУГЕ ДАЖБИНЕ</b>	0461	44	1.000	1.000	44	4,40



49 осим 498	VII. ПАСИВНА ВРЕМЕНСКА РАЗГРАНИЧЕЊА	0462	674.536	660.751	659.000	687.512	104,33
	Д. ГУБИТАК ИЗНАД ВИСИНЕ КАПИТАЛА (0412 + 0416 + 0421 – 0420 – 0417 – 0415 – 0414 – 0413 – 0411 – 0402) ≥ 0 = (0441 + 0424 + 0442 – 0071) ≥ 0	0463					
	Ђ. УКУПНА ПАСИВА (0424 + 0442 + 0441 + 0401 – 0463) ≥ 0	0464	1.006.569	978.367	990.516	1.022.148	103,19
89	Е. ВАНБИЛАНСНА ПАСИВА	0465	5.692.242	6.000.000	6.000.000	7.305.401	121,76

Биланс стања представља тренутну слику величине и структуре средстава, као и величине и структуре извора средстава.

Процењене вредности у билансу стања на дан 31.03.2017. године, у складу су са планираним вредностима за исти период.

Промене на позицијама: „Ђ. Ванбилансна актива“ (АОП 072) и „Г. Ванбиланса пасива“ (АОП 0465) односе се на евидентирање туђих средстава, пословних трансакција и догађаја (потраживања од физичких и правних лица (корисника услуга) и обавезе према комуналним предузећима (даваоцима услуга) у систему обједињене наплате комунално – стамбених производа и услуга). Ове промене не изазивају промену структуре средстава и извора средстава ЈКП „Информатика“ Нови Сад.

### 3. ИЗВЕШТАЈ О ТОКОВИМА ГОТОВИНЕ

ИЗВЕШТАЈ О ТОКОВИМА ГОТОВИНЕ за период 01.01.2017-31.03.2017.

у 000 динара

	ПОЗИЦИЈА	АОП	Реализација 01.01- 31.12.2016. Претходна година	План за 01.01- 31.12.2017. Текућа година	01.01. - 31.03.2017.		Индекс реализација 01.01. - 31.03.2017/ план 01.01. - 31.03.2017
					План	Реализација	
1	<b>А. ТОКОВИ ГОТОВИНЕ ИЗ ПОСЛОВНИХ АКТИВНОСТИ</b>						
2	<b>I. Приливи готовине из пословних активности (1 до 3)</b>	3001	<b>692.360</b>	<b>687.292</b>	<b>171.823</b>	<b>148.939</b>	<b>86,68</b>
3	1. Продаја и примљени аванси	3002	618.631	631.792	157.948	144.454	91,46
4	2. Примљене камате из пословних активности	3003	13.416	200	50	1.571	3.142,00
5	3. Остали приливи из редовног пословања	3004	60.313	55.300	13.825	2.914	21,08
6	<b>II. Одливи готовине из пословних активности (1 до 5)</b>	3005	<b>579.087</b>	<b>617.689</b>	<b>151.172</b>	<b>120.648</b>	<b>79,81</b>
7	1. Исплате добављачима и дати аванси	3006	168.850	213.312	51.828	20.807	40,15
8	2. Зараде, накнаде зарада и остали лични расходи	3007	318.672	332.856	81.464	74.565	91,53

9	3. Плаћене камате	3008	1.387	1.521	380	1	0,26
10	4. Порез на добитак	3009	3.914	4.000	1.000	916	91,60
11	5. Одливи по основу осталих јавних прихода	3010	86.264	66.000	16.500	24.359	147,63
12	<b>III. Нето прилив готовине из пословних активности (I-II)</b>	3011	<b>113.273</b>	<b>69.603</b>	<b>20.651</b>	<b>28.291</b>	<b>137,00</b>
13	<b>IV. Нето одлив готовине из пословних активности (II-I)</b>	3012					
14	<b>Б. ТОКОВИ ГОТОВИНЕ ИЗ АКТИВНОСТИ ИНВЕСТИРАЊА</b>						
15	<b>I. Приливи готовине из активности инвестирања (1 до 5)</b>	3013	<b>333</b>	<b>1.000</b>	<b>250</b>	<b>2.814</b>	<b>1.125,60</b>
16	1. Продаја акција и удела (нето приливи)	3014					
17	2. Продаја нематеријалне имовине, некретнина, постројења, опреме и биолошких средстава	3015					
18	3. Остали финансијски пласмани (нето приливи)	3016	333	1.000	250	2.814	1.125,60
19	4. Примљене камате из активности инвестирања	3017					
20	5. Примљене дивиденде	3018					
21	<b>II. Одливи готовине из активности инвестирања (1 до 3)</b>	3019	<b>91.263</b>	<b>66.000</b>	<b>16.500</b>	<b>11.850</b>	<b>71,82</b>
22	1. Куповина акција и удела (нето одливи)	3020					

23	2. Куповина нематеријалне имовине, некретнина, постројења, опреме и биолошких средстава	3021	91.263	66.000	16.500	11.850	71,82
24	3. Остали финансијски пласмани (нето одливи)	3022					
25	<b>III. Нето прилив готовине из активности инвестирања (I-II)</b>	3023					
26	<b>IV. Нето одлив готовине из активности инвестирања (II-I)</b>	3024	<b>90.930</b>	<b>65.000</b>	<b>16.250</b>	<b>9.036</b>	<b>55,61</b>
27	<b>V. ТОКОВИ ГОТОВИНЕ ИЗ АКТИВНОСТИ ФИНАНСИРАЊА</b>						
28	<b>I. Приливи готовине из активности финансирања (1 до 5)</b>	3025					
29	1. Увећање основног капитала	3026					
30	2. Дугорочни кредити (нето приливи)	3027					
31	3. Краткорочни кредити (нето приливи)	3028					
32	4. Остале дугорочне обавезе	3029					
33	5. Остале краткорочне обавезе	3030					
34	<b>II. Одливи готовине из активности финансирања (1 до 6)</b>	3031	<b>1.103</b>	<b>6.603</b>	<b>1.651</b>		
35	1. Откуп сопствених акција и удела	3032					
36	2. Дугорочни кредити (одливи)	3033					
37	3. Краткорочни кредити (одливи)	3034					
38	4. Остале обавезе (одливи)	3035					

39	5. Финансијски лизинг	3036	1.103	1.000	250		
40	6. Исплаћене дивиденде	3037		5.603	1.401		
41	III. Нето прилив готовине из активности финансирања (I-II)	3038					
42	IV. Нето одлив готовине из активности финансирања (II-I)	3039	1.103	6.603	1.651		
43	Г. СВЕГА ПРИЛИВ ГОТОВИНЕ (3001 + 3013 + 3025)	3040	692.693	688.292	172.073	151.753	88,19
44	Д. СВЕГА ОДЛИВ ГОТОВИНЕ (3005 + 3019 + 3031)	3041	671.453	690.292	169.323	132.498	78,25
45	Ђ. НЕТО ПРИЛИВ ГОТОВИНЕ (3040 – 3041)	3042	21.240		2.750	19.255	700,18
46	Е. НЕТО ОДЛИВ ГОТОВИНЕ (3041 – 3040)	3043		2.000			
47	Ж. ГОТОВИНА НА ПОЧЕТКУ ОБРАЧУНСКОГ ПЕРИОДА	3044	54.300	50.000	50.000	75.540	151,08
48	З. ПОЗИТИВНЕ КУРСНЕ РАЗЛИКЕ ПО ОСНОВУ ПРЕРАЧУНА ГОТОВИНЕ	3045					
49	И. НЕГАТИВНЕ КУРСНЕ РАЗЛИКЕ ПО ОСНОВУ ПРЕРАЧУНА ГОТОВИНЕ	3046					
50	Ј. ГОТОВИНА НА КРАЈУ ОБРАЧУНСКОГ ПЕРИОДА (3042 – 3043 + 3044 + 3045 – 3046)	3047	75.540	48.000	52.750	94.795	179,71

Извештај о токовима готовине представља укупне приливе и одливе новца у посматраном периоду.

У оквиру позиције: „I. Приливи готовине из пословних активности“ долази до одступања на позицији: „3. Остали приливи из редовног пословања“ у оквиру ове позиције приказују приходи по основу условљених донација. Изградња оптичке комуникационе инфраструктуре и видео надзора већински се финансира из државних давања. У I кварталу 2017. године нису одобрене квоте из буџета Града Новог Сада за капиталне субвенције за ЈКП „Информатика“ Нови Сад из разлога што се прилив средстава у буџет Града Новог Сада не остварује по планираној динамици. Планиране средства за I квартал износе 12.000.000,00 динара. Пренета средства из буџета описана су у поглављу „7. Субвенције и остали приходи из буџета.“

Из истог разлога, као и због јавних набавки које су покренуте али још нису закључени уговори смањена је позиција “1. Исплате добављачима и дати аванси” у оквиру позиције: „II. Одливи готовине из пословних активности” и “2. Куповина нематеријалне имовине, некретнина, постројења, опреме и билошких средстава.“

#### 4. ТРОШКОВИ ЗАПОСЛЕНИХ

у динарима

Р. бр.	Трошкови запослених	Реализација 01.01- 31.12.2016. Претходна година	План за 01.01- 31.12.2017. Текућа година	01.01. - 31.03.2017.		Индекс реализација 01.01. - 31.03.2017/ план 01.01. - 31.03.2017
				План	Реализација	
1.	Маса НЕТО зарада (зарада по одбитку припадајућих пореза и доприноса на терет запосленог)	171.127.256	171.789.412	42.947.353	41.250.656	96,05
2.	Маса БРУТО 1 зарада (зарада са припадајућим порезом и доприносима на терет запосленог)	239.219.076	240.145.644	60.036.411	57.588.791	95,92
3.	Маса БРУТО 2 зарада (зарада са припадајућим порезом и доприносима на терет послодавца)	282.055.212	283.131.720	70.782.930	67.897.185	95,92
4.	Број запослених по кадровској евиденцији - УКУПНО*	250	252	252	252	100,00
4.1.	- на неодређено време	243	252	252	244	96,83
4.2.	- на одређено време	7			8	

5	Накнаде по уговору о делу	71.203	375.000	93.750	39.557	42,19
6	Број прималаца накнаде по уговору о делу	1	2	2	1	50,00
7	Накнаде по ауторским уговорима					
8	Број прималаца накнаде по ауторским уговорима					
9	Накнаде по уговору о привременим и повременим пословима					
10	Број прималаца накнаде по уговору о привременим и повременим пословима					
11	Накнаде физичким лицима по основу осталих уговора		375.000	93.750		
12	Број прималаца накнаде по основу осталих уговора		2	2		
13	Накнаде члановима скупштине					
14	Број чланова скупштине					
15	Накнаде члановима управног одбора					
16	Број чланова управног одбора					
17	Накнаде члановима надзорног одбора	1.424.051	1.424.051	356.013	356.013	100,00
18	Број чланова надзорног одбора	3	3	3	3	100,00
19	Превоз запослених на посао и са посла	8.814.860	10.000.000	2.500.000	2.157.908	86,32
20	Дневнице на службеном путу	462.738	500.000	125.000	160.316	128,25
21	Накнаде трошкова на службеном путу	848.855	300.000	75.000	124.968	166,62
22	Отпремнина за одлазак у пензију	6.505.420	6.000.000		221.426	
23	Број прималаца	11	3*		1	
24	Јубиларне награде	2.707.277	900.000	350.000	305.057	87,16
25	Број прималаца	20	8	3	3	100,00

26	Смештај и исхрана на терену					
27	Помоћ радницима и породици радника	790.480	2.500.000	625.000	146.910	23,51
28	Стипендије					
29	Остале накнаде трошкова запосленима и осталим физичким лицима	690.820	9.500.000	2.000.000		

Маса БРУТО 2 зарада (зарада са припадајућим порезом и доприносима на терет послодавца) приказана је после примене Закона о привременом уређивању основица за обрачун и исплату плата, односно зарада и других сталних примања код корисника јавних средстава („Сл. гласник РС”, број 116/14).

Исплаћени износ „Накнада трошкова на службеном путу“ за извештајни период је већи од планираног због трошкова превоза, смештаја и исхране на службеном путу у иностранству. Из разлога што ЈКП „Информатика“ Нови Сад учествује, у сарадњи са партнерима из Србије, Шпаније, Италије и Финске на реализацији научно истраживачког пројекта Нови концепт јавне управе засноване на мобилним градским сервисима у чијој изради учествују грађани (A new concept of public administration based on citizens co-created mobile urban services – **WeLive**). Пројекат је финансиран средствима из Horizon 2020 програма Европске уније. Трајање пројекта је 36 месеци, а реализација пројекта је почела у фебруару 2015. године.

Горе поменути пројекат у свом акционим плану предвиђа и периодичне (на свака три - четири месеца и по потреби) састанке представника партнера. У ту сврху су буџетским плановима пројекта опредељена финансијска средства.

У извештајном периоду ЈКП „Информатика“ Нови Сад је, у оквиру **WeLive** пројекта, учествовала на састанку у Шпанији.

## 5. ДИНАМИКА ЗАПОСЛЕНИХ

Р. бр.	Основ одлива / пријема кадрова	Број запослених на неодређено време	Број запослених на одређено време	Број ангажованих по основу уговора (радан радног односа)
	Стање на дан 31.12.2016. године*	243	7	18
1.	Одлив кадрова	1	1	1



2.	Пензија	1		
3.	Истек уговора		1	1
4.	<b>Пријем</b>	<b>2</b>	<b>2</b>	<b>3</b>
5.	Замена - до повратка запослене са породичног одсуства и одсуства ради неге детета		1	
6.	Пресудом поништено Решење о отказу уговора о раду	1		
7.	Запослени који је имао решење за неплаћено одсуство	1		
8.	Пријем радника због повећаног обима посла		1	3
<b>11.</b>	<b>Стање на дан 31.03.2017. године**</b>	<b>244</b>	<b>8</b>	<b>20</b>

\*последњи дан претходног тромесечја

\*\* последњи дан тромесечја за који се извештај доставља

## 6. КРЕТАЊЕ ЦЕНА ПРОИЗВОДА И УСЛУГА

Р. Бр.	ВРСТА ПРОИЗВОДА И УСЛУГЕ	децембар 2016. године	Цена у динарима по јединици мере за текућу годину												Индекс децембар 2017. године/ децембар 2016. године	
			I	II	III	IV	V	VI	VII	VIII	IX	X	XI	XII		
	УСЛУГА ПРЕНОСА ПОДАТАКА НА МЕСЕЧНОМ НИВОУ ПРЕМА БРЗИНИ ПРЕНОСА ПОДАТАКА															
1	10 Mb/s	30.000,00	30.000,00	30.000,00	30.000,00											
2	20 Mb/s	40.000,00	40.000,00	40.000,00	40.000,00											
3	30 Mb/s	60.000,00	60.000,00	60.000,00	60.000,00											
4	40 Mb/s	70.000,00	70.000,00	70.000,00	70.000,00											
5	50 Mb/s	75.000,00	75.000,00	75.000,00	75.000,00											
6	60 Mb/s	80.000,00	80.000,00	80.000,00	80.000,00											
7	70 Mb/s	85.000,00	85.000,00	85.000,00	85.000,00											
8	80 Mb/s	90.000,00	90.000,00	90.000,00	90.000,00											
9	90 Mb/s	95.000,00	95.000,00	95.000,00	95.000,00											
10	100 Mb/s	100.000,00	100.000,00	100.000,00	100.000,00											
11	150 Mb/s	130.000,00	130.000,00	130.000,00	130.000,00											
12	200 Mb/s	150.000,00	150.000,00	150.000,00	150.000,00											
13	300 Mb/s	180.000,00	180.000,00	180.000,00	180.000,00											
14	400 Mb/s	200.000,00	200.000,00	200.000,00	200.000,00											

15	500 Mb/s	220.000,00	220.000,00	220.000,00	220.000,00										
16	600 Mb/s	240.000,00	240.000,00	240.000,00	240.000,00										
17	700 Mb/s	250.000,00	250.000,00	250.000,00	250.000,00										
18	800 Mb/s	265.000,00	265.000,00	265.000,00	265.000,00										
19	900 Mb/s	280.000,00	280.000,00	280.000,00	280.000,00										
20	1000 Mb/s	300.000,00	300.000,00	300.000,00	300.000,00										
	Изнајмљивање оптичког линка (Dark fiber)	400.000,00	400.000,00	400.000,00	400.000,00										
	<b>Опште одредбе</b>														
<p>1. Услуга преноса података се врши искључиво путем оптичких влакана и припадајућих уређаја. ЈКП „Информатика” обезбеђује одговарајући терминални уређај у приступној тачци.</p> <p>2. Заснивање корисничког односа се базира на закупу прикључне тачке и одговарајућег броја портова остваривањем протока између претплатника и оптичке мреже. У случају повезивања две или више локација, свака се третира као прикључна тачка.</p> <p>3. Месечна претплата се плаћа на проток који се добија као збир протока по приступним тачкама. Уколико је збирни проток између вредности утврђених протока, месечна претплата се плаћа за први већи проток.</p> <p>4. Услуге преноса података и закупа порта које се пружају органима Града Новог Сада и службама чији је оснивач Град Нови Сад не наплаћују се.</p> <p>5. Услуге преноса података и закупа порта установама, организацијама, као и јавним комуналним и другим предузећима чији је оснивач Град Нови Сад, наплаћиваће се у износу од 50% од цена утврђених у тачки 1. овог ценовника.</p>															
	<b>Попуст</b>														
	<b>На месечну претплату закупа порта и услуге преноса података одобрава се попуст у зависност и од времена важења:</b>														
21	1 година	10%	10%	10%	10%										
22	2 године	15%	15%	15%	15%										

23	3 године	20%	20%	20%	20%										
	Управни одбор ће, приликом закључивања дугорочних уговора (дужих од три године) везаних за пружање услуга у Телекомуникационом систему, утврдити услове плаћања.														
	<b>УСЛУГА ИЗНАЈМЉИВАЊА ПРОТОКА ИНТЕРНЕТА САОБРАЋАЈА НА МЕСЕЧНОМ НИВОУ ПРЕМА ПРИСТУПНОЈ БРЗИНИ</b>														
24	1/1 Mb/s	4.000,00	4.000,00	4.000,00	4.000,00										
	<b>Опште одредбе</b>														
	<p>1. Трошкови заснивања претплатничког односа за услугу изнајмљивања протока Интернет саобраћаја, које чине накнада за стварање техничких могућности и накнада за успостављање, нису урачунати у цену и плаћају се једнократно.</p> <p>2. Дата цена за услугу изнајмљивања протока Интернет саобраћаја је јединична, дакле сваки наредни Mb/s улађава месечну претплату за јединичну цену.</p> <p>3. Услуга изнајмљивања протока Интернет саобраћаја која се пружа органима Града Новог Сада и службама чији је основач Град Нови Сад као и трошкови заснивања претплатничког односа се не наплаћују.</p>														
	<b>САГЛАСНОСТИ</b>														

25	Издавање претходне сагласности и о испуњености техничких услова за прикључење објеката на Телекомуникациони систем	8.000,00	8.000,00	8.000,00	8.000,00										
26	Издавање сагласности за прикључење објеката на Телекомуникациони систем	14.000,00	14.000,00	14.000,00	14.000,00										
27	Прикључење објеката на Телекомуникациони систем-фиксни део (*)	9.000,00	9.000,00	9.000,00	9.000,00										
28	Поновно прикључење објеката на Телекомуникациони систем	6.000,00	6.000,00	6.000,00	6.000,00										
29	Издавање претходних услова и давање сагласности на пројектну документа	12.000,00	12.000,00	12.000,00	12.000,00										

	цију за изградњу других комуналних инфраструктура														
30	Издавање претходне сагласности за извођење радова	12.000,00	12.000,00	12.000,00	12.000,00										
31	Надзор над радовима који се врше у близини Телекомуникационог система или могу да га угрозе	1.600,00	1.600,00	1.600,00	1.600,00										
32	Цену за услуге издавања техничких услова и сагласности за потреба унапређења техничких система и реализацију пројеката на територији Града Новог Сада за потписнике	1.000,00	1.000,00	1.000,00	1.000,00										

	Протокола о сарадњи бр. II-020-2/2010-1239-Г од 08.12.2010 . године														
33	* Променљиви део трошкова прикључења се специфицира за сваки конкретан објекат и обухвата потребну врсту и обиму услуга и материјала из овог ценовника														
	<b>РАДОВИ</b>														
	<b>ПРИПРЕМНИ РАДОВИ</b>														
34	Трасирање	6,94	6,94	6,94	6,94										
	<b>ГРАЂЕВИНСКИ РАДОВИ</b>														
35	Заптивање цеви до ф50mm	22,19	22,19	22,19	22,19										
36	Заптивање цеви преко ф 50mm	49,65	49,65	49,65	49,65										
37	Учвршћивање кабла	247,56	247,56	247,56	247,56										

	за конзолу у окну																		
	<b>ИНСТАЛА ЦИОНИ И МОНТАЖН И</b>																		
	<b>РАДОВИ</b>																		
38	Бушење рупа до ф40 у зиду са оправком зида до 12,5 см зид од опека	104,59	104,59	104,59	104,59														
39	Бушење рупа до ф40 у зиду са оправком зида до 12,5 см зид од бетона	348,65	348,65	348,65	348,65														
40	Бушење рупа до ф40 у зиду са оправком зида до 25 см зид од опеке	156,9	156,9	156,9	156,9														
41	Бушење рупа до ф40 у зиду са оправком зида до 25 см зид од бетона	470,68	470,68	470,68	470,68														
42	Бушење рупа до ф40 у зиду са оправком	627,58	627,58	627,58	627,58														



	зида до 37,5 см зид од бетона														
43	Бушење рупа до φ40 у зиду са оправком зида до 37,5 см зид од опеке	209,21	209,21	209,21	209,21										
44	Бушење рупа до φ40 у зиду са оправком зида до 50 см зид од бетона	836,77	836,77	836,77	836,77										
45	Бушење рупа до φ40 у зиду са оправком зида до 50 см зид од опеке	278,92	278,92	278,92	278,92										
46	Поставља ње ПОК канала по зиду	112	112	112	112										
47	Поставља ње ребрастог црева	80	80	80	80										
48	Уградња конзоле за оптички кабел	282,91	282,91	282,91	282,91										
49	Уградња носача спојнице са причвршћ ењем	168,26	168,26	168,26	168,26										

	спојнице														
50	Уградња елемената за фиксирање крајева ПЕ цеви у окнима	374,87	374,87	374,87	374,87										
51	Уградња оптичког кабла капацитета до 30 влакана у цев положену у ров	64,32	64,32	64,32	64,32										
52	Уградња оптичког кабла капацитета од 36 до 96 влакана у цев положену у ров	82,59	82,59	82,59	82,59										
53	Уградња оптичког кабла капацитета преко 96 влакана у цев положену у ров	122,45	122,45	122,45	122,45										
54	Уградња оптичког кабла капацитета до 30 влакана у цев положену у кабловску	78,85	78,85	78,85	78,85										

	канализацију														
55	Уградња оптичког кабла капацитета од 36 до 96 влакана у цев положену у кабловску канализацију	97,89	97,89	97,89	97,89										
56	Уградња оптичког кабла капацитета преко 96 влакана у цев положену у кабловску канализацију	147,36	147,36	147,36	147,36										
57	Постављање оптичког кабла по унутрашњости објекта	125	125	125	125										
58	Увлачење оптичког кабла у ребрасто црево	124,25	124,25	124,25	124,25										
59	Обележавање оптичког кабла са испоруком плочице	222,4	222,4	222,4	222,4										

60	Сплајсовање (vlakно на vlakно / vlakно на pigtail)	800	800	800	800										
61	Обележавање и постављање ознака на крајеве каблова, ормане, панеле, прикључнице	1.600,00	1.600,00	1.600,00	1.600,00										
62	Припрема кабла за сплајсовање и смештање кабла у спојницу (бланкирање кабла, обележавање цевчица, увођење кабла у спојницу, фиксирање кабла, паковање и ранжирање касете, формирање резерве у касети, заштита од влаге) - капацитет до 30 о.в.	4.000,00	4.000,00	4.000,00	4.000,00										

63	Припрема кабла за сплајсова ње и смештање кабла у спојницу (бланкира ње кабла, обележава ње цевчица, увођење кабла у спојницу, фиксирањ е кабла, паковање и ранжирањ е касете, формирањ е резерве у касети, заштита од влаге) - капацитет од 30 о.в. до 96 о.в.	4.480,00	4.480,00	4.480,00	4.480,00										
64	Припрема кабла за сплајсова ње и смештање кабла у спојницу (бланкира ње кабла, обележава ње цевчица, увођење кабла у спојницу, фиксирањ е кабла, паковање	4.800,00	4.800,00	4.800,00	4.800,00										

	и ранжирање е касете, формирање е резерве у касети, заштита од влаге) - капацитет преко 96 о.в.														
	<b>ОПТО ЕЛЕКТРИЧ НА МЕРЕЊА</b>														
65	Мерења на оптичком каблу капацитет а до 30 vlakana пре полагања	7.187,90	7.187,90	7.187,90	7.187,90										
66	Мерења на оптичком каблу капацитет а од 36 до 72 vlakana пре полагања	15.055,59	15.055,59	15.055,59	15.055,59										
67	Мерења на оптичком каблу капацитет а од 96 до 144 vlakana пре полагања	25.531,38	25.531,38	25.531,38	25.531,38										
68	Мерења на оптичком каблу	37.485,79	37.485,79	37.485,79	37.485,79										

	капацитет а преко 144 vlakana пре полагања														
69	Мерења на оптичком каблу капацитет а до 30 vlakana после полагања	7.907,02	7.907,02	7.907,02	7.907,02										
70	Мерења на оптичком каблу капацитет а од 36 до 72 vlakana после полагања	16.562,07	16.562,07	16.562,07	16.562,07										
71	Мерења на оптичком каблу капацитет а од 96 до 144 vlakana после полагања	28.086,05	28.086,05	28.086,05	28.086,05										
72	Мерења на оптичком каблу капацитет а преко 144 vlakana после полагања	41.235,68	41.235,68	41.235,68	41.235,68										

73	Мерења на оптичком каблу капацитет а до 30 влакана приликом израде наставка	8.697,72	8.697,72	8.697,72	8.697,72												
74	Мерења на оптичком каблу капацитет а од 36 до 72 влакана приликом израде наставка	18.218,28	18.218,28	18.218,28	18.218,28												
75	Мерења на оптичком каблу капацитет а од 96 до 144 влакана приликом израде наставка	30.894,66	30.894,66	30.894,66	30.894,66												
76	Мерења на оптичком каблу капацитет а преко 144 влакана приликом израде наставка	45.359,25	45.359,25	45.359,25	45.359,25												
77	Завршна мерења на оптичком каблу капацитет	29.090,09	29.090,09	29.090,09	29.090,09												



	а 6 влакана														
78	Завршна мерења на оптичком каблу капацитет а 8 влакана	38.473,97	38.473,97	38.473,97	38.473,97										
79	Завршна мерења на оптичког каблу капацитет а 10 влакана	46.293,90	46.293,90	46.293,90	46.293,90										
80	Завршна мерења на оптичком каблу капацитет а 12 влакана	54.113,81	54.113,81	54.113,81	54.113,81										
81	Завршна мерења на оптичком каблу капацитет а 14 до 16 влакана	69.753,65	69.753,65	69.753,65	69.753,65										
82	Завршна мерења на оптичком каблу капацитет а 18 до 20 влакана	85.393,48	85.393,48	85.393,48	85.393,48										
83	Завршна мерења на оптичком каблу капацитет а 22 до 24 влакна	99.078,32	99.078,32	99.078,32	99.078,32										
84	Завршна мерења на	120.583,09	120.583,09	120.583,09	120.583,09										

	оптичком каблу капацитет а 26 до 30 влакана																	
85	Завршна мерења на оптичком каблу капацитет а 32 до 40 влакана	149.907,76	149.907,76	149.907,76	149.907,76													
86	Завршна мерења на оптичком каблу капацитет а 42 до 48 влакана	179.232,44	179.232,44	179.232,44	179.232,44													
87	Завршна мерења на оптичком каблу капацитет а 72 влакана	233.002,17	233.002,17	233.002,17	233.002,17													
88	Завршна мерења на оптичком каблу капацитет а 96 влакана	279.602,61	279.602,61	279.602,61	279.602,61													
89	Завршна мерења на оптичком каблу капацитет а 120 влакана	321.543,00	321.543,00	321.543,00	321.543,00													
90	Завршна мерења на оптичком каблу капацитет а 144 влакана	360.128,17	360.128,17	360.128,17	360.128,17													

91	Завршна мерења на оптичком каблу капацитет а 168 влакана	396.140,98	396.140,98	396.140,98	396.140,98										
92	Завршна мерења на оптичком каблу капацитет а 192 влакана	427.832,26	427.832,26	427.832,26	427.832,26										
93	Завршна мерења на оптичком каблу капацитет а 240 влакана	492.007,10	492.007,10	492.007,10	492.007,10										
94	Завршна мерења на оптичком каблу капацитет а 288 влакана	516.635,76	516.635,76	516.635,76	516.635,76										
95	Провера споја влакана на pigitail-у применом уређаја OTDR	586,53	586,53	586,53	586,53										
	<b>БАКАРНИ КАБЛОВИ</b>														
96	Развлачење УТР/STP кабла	40	40	40	40										
97	Развлачење енергетског кабла (PP/L 2x1.5, PP-Y 3X2.5)	40	40	40	40										

98	Завршава ње четворопа ричног кабла на модулу типа RJ45	208	208	208	208										
99	Завршава ње четворопа ричног кабла на прикључку типа RJ45	65	65	65	65										
100	Завршава ње енергетско г кабла	130	130	130	130										
101	Увођење енергетско г кабла у разводну таблу и у гаск орман и терминира ње	1.600,00	1.600,00	1.600,00	1.600,00										
	<b>МОНТАЖА ОПРЕМЕ</b>														
102	Монтажа гаск ормана на зид	4.800,00	4.800,00	4.800,00	4.800,00										
103	Монтажа гаск ормана самостојећ ег	3.600,00	3.600,00	3.600,00	3.600,00										
104	Монтажа КУЋИШТА 3+1 НЕ (PATCH панел)	800	800	800	800										
105	Монтажа модула 6SCDX/APC Е9	1.600,00	1.600,00	1.600,00	1.600,00										

106	Монтажа PATCH панела у rack орман FTP/SFTP - за 24 RJ45 порта (обухвата и увођење кабла и терминира ње панела)	2.400,00	2.400,00	2.400,00	2.400,00										
107	Монтажа FO PATCH панела са 12 слотова за дуплекс адаптере SC/ST (обухвата и увођење и припрему кабла и монтажу PIGTAIL- ova)	4.000,00	4.000,00	4.000,00	4.000,00										
108	Монтажа FO кутије са 4 слота за дуплекс адаптере (обухвата и увођење и припрему кабла и монтажу PIGTAIL- ova)	4.000,00	4.000,00	4.000,00	4.000,00										
109	Монтажа ring панела од 1U	240	240	240	240										
110	Монтажа разводног	240	240	240	240										

	панела од 220V														
111	Монтажа 19" полице (фиксна за све типове ормана)	240	240	240	240										
112	Монтажа miniGBIC модула	160	160	160	160										
113	Монтажа медиа конвертора	240	240	240	240										
114	Монтажа POE адаптера	240	240	240	240										
115	Монтажа miniJACK-ова	160	160	160	160										
116	Монтажа switch-а у rack орман	240	240	240	240										
117	Конфигурирање switch-а приликом пуштања система (рад обухвата и објекат и чворно место)	6.400,00	6.400,00	6.400,00	6.400,00										
118	Монтажа камере са кућиштем и носачем	1.200,00	1.200,00	1.200,00	1.200,00										
119	Монтажа напојне заштитне јединице у rack орман	240	240	240	240										
120	Монтажа UPS-а	800	800	800	800										

121	Подешавање фокуса, мрежних параметара камере и прикључивање на систем видео надзора	2.200,00	2.200,00	2.200,00	2.200,00													
122	Монтажа прикључне кутије на зид од опеке	117	117	117	117													
123	Монтажа прикључне кутије на зид од бетона	156	156	156	156													
124	Монтажа прикључне кутије у дозну у зид	65	65	65	65													
125	Монтажа разводне кутије	117	117	117	117													
126	Формирање резерве и ранжирање каблова у орману	3.120,00	3.120,00	3.120,00	3.120,00													
127	Монтажа преспјног кабла (patch cord) у орману	65	65	65	65													
128	Демонтажа носача камере	260	260	260	260													
129	Демонтажа камере	195	195	195	195													

	<b>ЕЛЕКТРИЧ НА МЕРЕЊА НА БАКАРНИ М КАБЛОВИ МА</b>														
130	Мерење линка базираног на сигналном каблу према ISO/IEC 11801SE	475	475	475	475										
131	Мерење отпора изолације енергетско г кабла	150	150	150	150										
132	Мерење отпора петље струјног круга	150	150	150	150										
133	Електрич на мерења отпора радних и заштитних уземљења са израдом протокола мерења	1.600,00	1.600,00	1.600,00	1.600,00										
	<b>РАДОВИ НА АКТИВНОЈ ОПРЕМИ</b>														
134	Инсталаци ја и подешава ње системског софтвера	3.200,00	3.200,00	3.200,00	3.200,00										



135	Инсталација и подешавање апликативног софтвера	3.200,00	3.200,00	3.200,00	3.200,00													
136	Активирање и конфигурација активне мрежне опреме (switch, router, modem)	1.600,00	1.600,00	1.600,00	1.600,00													
	<b>РАДОВИ НА НЕНОРМИРАНИМ ПОСЛОВИМА</b>																	
137	Рад на ненормираним пословима : Техничар	800	800	800	800													
138	Рад на ненормираним пословима : Инжењер	1.600,00	1.600,00	1.600,00	1.600,00													
	<b>ОСТАЛИ ТРОШКОВИ</b>																	
139	Израда техничке документације изведеног стања - за кабловска ТТокна	3.185,91	3.185,91	3.185,91	3.185,91													

140	Израда техничке документације изведеног стања - за кабловску ТТ канализацију	27,69	27,69	27,69	27,69										
141	Израда техничке документације изведеног стања ТТ инсталације - по метру инсталационе трасе	23,6	23,6	23,6	23,6										
142	Израда техничке документације изведеног стања за оптичке каблове комплет (грађевински и монтажни радови)	34,58	34,58	34,58	34,58										
143	Израда техничке документације изведеног стања за оптичке каблове (монтажни радови)	19,02	19,02	19,02	19,02										
144	Транспортни трошкови	15,50%	15,50%	15,50%	15,50%										

	и организац ија градилишт а																
145	Рад ноћу и за државне празнике, јединичне цене из ценовника се увећавају за	100%	100%	100%	100%												
146	Рад ван радног времена и суботом, јединичне цене из ценовника се увећавају за	50%	50%	50%	50%												

ЈКП „Информатика“ Нови Сад у периоду 01.01.2017. године - 31.03.2017. године није имала промену цена и услуга.

## 7. СУБВЕНЦИЈЕ И ОСТАЛИ ПРИХОДИ ИЗ БУЏЕТА

Приход	Претходна година 2016				
	Планирано	Пренето из буџета	Реализовано	Неуtroшено	Износ неуtroшених средстава из ранијих година (у односу на претходну)
	1	2	3	4 (2-3)	5
Субвенције	57.000.000	52.916.135	52.916.135		
Остали приходи из буџета	22.750.000	20.614.600	22.750.000		
<b>УКУПНО</b>	<b>79.750.000</b>	<b>73.530.735</b>	<b>75.666.135</b>		

План за период 01.01-31.12.2017. текућа година				
	01.01. до 31.03.	01.01. до 30.06.	01.01. до 30.09.	01.01. до 31.12.
Субвенције	12.000.000	24.000.000	36.000.000	48.000.000
Остали приходи из буџета	6.312.500	12.625.000	18.937.500	25.250.000
<b>УКУПНО</b>	<b>18.312.500</b>	<b>36.625.000</b>	<b>54.937.500</b>	<b>73.250.000</b>

Период од 01.01. до 31.03.2017.					
Приход	Планирано	Пренето из буџета	Реализовано	Неуtroшено	Индекс реализација 01.01.-31.03. / план 01.01.- 31.03.
	1	2	3	4 (2-3)	5
Субвенције	12.000.000		3.874.256		32,29
Остали приходи из буџета	6.312.500	2.135.400	8.434.800		133,62
Период од 01.01. до 30.06.2017.					
Приход	Планирано	Пренето из буџета	Реализовано	Неуtroшено	Индекс реализација 01.01.-30.06. / план 01.01.- 30.06.
	1	2	3	4 (2-3)	5
Субвенције	24.000.000				
Остали приходи из буџета	12.625.000				

Период од 01.01. до 30.09.2017.					
	Планирано	Пренето из буџета	Реализовано	Неутрошено	Индекс реализација 01.01.-30.09. / план 01.01.- 30.09.
	1	2	3	4 (2-3)	5
Субвенције	36.000.000				
Остали приходи из буџета	18.937.500				
Период од 01.01. до 31.12.2017.					
Приход	Планирано	Пренето из буџета	Реализовано	Неутрошено	Индекс реализација 01.01.-31.12. / план 01.01.- 31.12.
	1	2	3	4 (2-3)	
Субвенције	48.000.000				
Остали приходи из буџета	25.250.000				

\* Под осталим приходима из буџета сматрају се сви приходи који нису субвенције (нпр. додела средстава из буџета по јавном позиву, конкурс и сл).

Остали приходи из буџета се односе на Уговор о вођењу, допуни и одржавању регистра просторних јединица општег информационог система Града Новог Сада, и на Уговор о финансирању обраде података у вези са посебном накнадом за заштиту и унапређење животне средине на територији Града Новог Сада. Остали приходи из буџета приказани су са ПДВ-ом.

ЈКП „Информатика“ се од 2009. године у делу изградње оптичке, кабловске и друге инфраструктуре и изградње система видео надзора објеката финансира и путем капиталних субвенција из буџета Града.

Потребно је нагласити да су развијене телекомуникације базиране на оптичкој инфраструктури предуслов за привредни развој. Развијеном оптичком инфраструктуром у оквиру квалитетног телекомуникационог система директно се смањују расходи уз истовремено повећање квалитета комуникације и квалитета живота у заједници. Развијена оптичка инфраструктура омогућава примену технологија потребних да би се безбедност условљена техничким решењима подигла на највиши ниво.

Капиталне субвенције из буџета града за 2017. годину износе 48.000.000,00 динара. Од 2009. године ЈКП „Информатика“ реализацију Програма инвестиционих активности има на високом нивоу. У 2016. години, реализација Програма инвестиционих активности је у односу на планирану 92,84%

Наш систем видео надзора је један од најбољих, ако не и најбољи систем у овом делу Европе. Важно је да будемо сви свесни ове чињенице. Од 2009. године, када смо

започели са пројектом Нови Сад безбедан град, до данас овај систем ради и има тренутно више од 1000 *ip* камера. Да би све камере и уређаји који чине систем били најбољег квалитета потребно је перманентно улагање у овај градски пројекат од изузетног значаја. Да би Нови Сад био међу најнапреднијим технолошким заједницама у Европи неопходно је и даље унапређивати одлично конципиран систем, који како за наше тако и за Европске оквире представља технолошки и генерацијски скок.

## 8. СРЕДСТВА ЗА ПОСЕБНЕ НАМЕНЕ

Р. бр.	Позиција	План за 01.01-31.12.2016. Претходна година	Реализација 01.01-31.12.2016. Претходна година	План за 01.01-31.12.2017. Текућа година	01.01. - 31.03.2017.		Индекс реализација 01.01. - 31.03.2017/ план 01.01. -31.03.2017.
					План	Реализација	
1.	Спонзорство						
2.	Донације	2.400.000	2.184.034	2.400.000	600.000	500.036	83,34
3.	Хуманитарне активности	18.000		18.000	4.500		
4.	Спортске активности	600.000	146.420	600.000	150.000	20.800	13,87
5.	Репрезентација	520.000	996.850	520.000	130.000	5.880	4,52
6.	Реклама и пропаганда	1.800.000	1.548.000	1.800.000	450.000	252.000	56,00
7.	Остало*	530.000	567.522	530.000	132.500	47.185	35,61

Планиран и реализован износ на позицији Остало\* односи се на стипендирање даровитих студената на основу Уговора о сарадњи између Универзитета у Новом Саду и Јавног комуналног предузећа „Информатика“ Нови Сад са циљем награђивања студената за изузетне успехе на такмичењима и покривање дела трошкова студената за стручна и научно-истраживачка усавршавања.

**Потрошена средства за донације:**

Р. Бр.	Спонзорство			Донације			Хуманитарне активности		
	1	2	3	4	5	6	7	8	9
	Прималац	Намена	Износ	Прималац	Намена	Износ	Прималац	Намена	Износ
1				Удружење грађана "Институт за развој" Нови Сад	За реализацију програмских активности у области безбедности саобраћаја	150.000			
2				Удружење грађана "Градска деца# Нови Сад	За развој и остварење циљева клуба	150.000			
3				Шијак Зоран	Новчана помоћ за лечење	21.452			
4				Стонотениски клуб Нови Сад	За одржавање редовних програмских активности	50.000			
5				Синдикат запослених у комунално-стамбеној делатности ЈП "Информатика" Нови Сад	За рекреацију запослених	78.584			
6				Спортско удружење Brazilian jiu jitso "Family"	Улагање у развој спорта и помоћ приликом међународног турнира	50.000			

## 9. ИЗВЕШТАЈ О ИНВЕСТИЦИЈАМА

Редни број	Назив инвестиционог улагања	Извор средстава <sup>1</sup>	Година почетка финансирања	Година завршетка финансирања	Укупна вредност	Износ инвестиционог улагања закључно са претходном годином
1	Изградња оптичке, кабловске и друге телекомуникационе инфраструктуре	1,4	2016	2017	61.700	30.200
2	Систем видео надзора јавних површина и објеката од значаја за Град Нови Сад	1,4	2016	2017	23.583	10.683
3	ИТ инфраструктура	1,4	2016	2017	70.471	24.321
					<b>155.754</b>	<b>65.204</b>

<sup>1</sup>1 - сопствена средства; 2 - удружена средства; 3 - финансијски кредити (искључујући оперативни лизинг); 4 - из средстава државних органа и органа локалне самоуправе

Р. бр.	Назив инвестиционог улагања	Текућа година - укупно		01.01.-31.03.2017.		01.01.-30.06.2017.		01.01.-30.09.2017.		01.01.-31.12.2017.	
		План	Реализација	План	Реализација	План	Реализација	План	Реализација	План	Реализација
1	Изградња оптичке, кабловске и друге телекомуникационе инфраструктуре	31.500	25		25	26.500		31.500		31.500	



2	Систем видео надзора јавних површина и објеката од значаја за Град Нови Сад	12.900	121		121	12.900		12.900		12.900	
3	ИТ инфраструктура	46.150		24.800		41.150		46.150		46.150	
	Укупно:	<b>90.550</b>	<b>146</b>	<b>24.800</b>	<b>146</b>	<b>80.550</b>		<b>90.550</b>		<b>90.550</b>	

У табели, у колони реализација приказана су плаћања на основу уговора који се односе на инвестициона улагања за период 01.01.-31.03.2017.године. Планиране вредности дате су на основу плана јавних набавки за први квартал 2017. године. У извештајном периоду склопљени су следећи уговори: Лиценцирање система за синтезу говора, Microsoft лиценцирање и Инвестиционо одржавање сториџ система. Реализација на основу ових уговора очекује се у наредном периоду.

### III ЗАКЉУЧНА РАЗМАТРАЊА И НАПОМЕНЕ

Веома важно је навести да поред претежне делатности (61.10 Кабловске телекомуникације), ЈКП „Информатика“ Нови Сад континуирано пружа висококвалитетне стамбено-комуналне услуге.

Обједињена обрада и наплата комуналних услуга је, поред изградње и одржавања Општег Информационог Система и Телекомуникационог система, комунална делатност од локалног интереса утврђена Одлуком о одређивању комуналних делатности од локалног интереса и поверавање обављања комуналних делатности од локалног интереса („Сл. лист Града Новог Сада“, број 69/13). Обављање поменуте комуналне делатности је Град Нови Сад, као оснивач, поверио ЈКП „Информатика“ Нови Сад и доношењем Одлуке о обједињеној наплати комунално-стамбених и других услуга („Сл. лист Града Новог Сада“, бр. 8/94, 12/95 и 9/97-одлука УСРС) дефинисао начин наплате комуналних услуга и обавезе учесника у обједињеној наплати.

Обједињена обрада података је основ за успешну обједињену наплату. Без ажурних и тачних података нема ни високог процента наплативости, при чему треба имати у виду да наплаћена средства чине материјалну основу за функционисање комуналног система Града.

У извештајном периоду извршена је обрада и штампање 479.069 рачуна грађанима, као и 34.804 рачуна за правна лица.

		НАПЛАЋЕНО У ПЕРИОДУ 01.01.2017-31.03.2017. ГОДИНЕ	
Р.Б.	Вид комуналне услуге	ГРАЂАНИ	ПРАВНА ЛИЦА
1	2	3	4
1	Одржавање улаза, инсталација, уређаја...	127.750.091,28	7.982.013,88
2	Хладна вода	371.488.576,77	6.083.066,27
3	Топла вода	118.716.005,35	
4	Грејање	1.379.867.491,79	154.862,95
5	Заједничка струја	91.505.245,51	2.266.307,18
6	Одржавање чистоће	164.000.499,11	2.098.087,44

7	Циклонизација	11.814.098,33	7.264.141,30
8	Осигурање стана и породице	53.885.710,16	
9	Одржавање хигијене	57.279.215,74	2.605.361,15
10	Заштита и унапређење животне средине	27.685.300,82	272.150,14
11	Приход скупштине станара	102.898.472,77	5.435.268,68
12	Димничарина	27.284.145,95	11.632.872,40
13	Чланарина удружењима		333.433,71
14	Остало	2.205.572,49	56.086,70
	<b>УКУПНО</b>	<b>2.536.380.426,07</b>	<b>46.183.651,80</b>

Број предузећа давалаца услуга и број корисника услуга у Обједињеној обради и наплати комуналних услуга у марту 2017. године

Вид комуналне услуге	Број предузећа давалаца услуга-за грађане	Број корисника услуга-(простора) грађани	Број предузећа давалаца услуга-за правна лица	Број корисника услуга (простора)- правна лица
Одржавање (улаза, инсталација, уређаја,...)	79	100.155	61	5.738
Хладна вода	1	139.853	1	1.050
Топла вода	1	32.748	1	14
Грејање	1	96.064	1	6
Заједничка струја	1	95.382	1	1.520
Одношење смећа	2	153.680	1	240
Дератизација и дезинсекција	2	157.704	2	14.807
Осигурање стана	3	69.207		
Осигурање лица	3	16.816		
Спремање	63	98.312	47	2.710
Заштита и унапређење животне средине	2	160.780	1	234
Остале услуге	6	781	4	21
Приход скупштине зграде	2.989	85.004	875	3.106
Чланарина удружења	1	125	2	522
Одржавање јавних површина	3	5.855		
Димничарина	1	157.946	1	16.146

У извештајном периоду није било одступања у односу на Програм пословања која би угрозила финансијска остварења и пословање ЈКП „Информатика“ Нови Сад. Руководство ЈКП „Информатика“ Нови Сад континуирано контролише пословање, као и динамику прихода и расхода и на тај начин омогућава да се обавезе благовремено измирују.

Датум 25.04.2017.

в.д. директора  
Ненад Барач, в.д.д. менаџер



**БИЛАНС УСПЕХА за период 01.01 - 31.03.2017.**

у 000 динара

Група рачуна, рачуни	ПОЗИЦИЈА	АОП	Реализација 01.01-31.12.2016. Претходна година	План за 01.01-31.12.2017. Текућа година	01.01 - 31.03.2017.		Индекс реализација 01.01.-31.03.2017/ план 01.01.-31.03.2017
					План	Реализација	
1	2	3	4	5	6	7	8
	<b>ПРИХОДИ ИЗ РЕДОВНОГ ПОСЛОВАЊА</b>						
<b>60 до 65, осим 62 и 63</b>	<b>А. ПОСЛОВНИ ПРИХОДИ (1002 + 1009 + 1016 + 1017)</b>	<b>1001</b>	<b>681.612</b>	<b>697.192</b>	<b>174.299</b>	<b>158.437</b>	<b>90,91</b>
60	I. ПРИХОДИ ОД ПРОДАЈЕ РОБЕ (1003 + 1004 + 1005 + 1006 + 1007 + 1008)	1002	1.177	650	163	2	1,29
600	1. Приходи од продаје робе матичним и зависним правним лицима на домаћем тржишту	1003					
601	2. Приходи од продаје робе матичним и зависним правним лицима на иностраном тржишту	1004					
602	3. Приходи од продаје робе осталим повезаним правним лицима на домаћем тржишту	1005					
603	4. Приходи од продаје робе осталим повезаним правним лицима на иностраном тржишту	1006					
604	5. Приходи од продаје робе на домаћем тржишту	1007	1.177	650	163	2	1,29
605	6. Приходи од продаје робе на иностраном тржишту	1008					
61	II. ПРИХОДИ ОД ПРОДАЈЕ ПРОИЗВОДА И УСЛУГА (1010 + 1011 + 1012 + 1013 + 1014 + 1015)	1009	529.229	542.042	135.511	129.055	95,24
610	1. Приходи од продаје производа и услуга матичним и зависним правним лицима на домаћем тржишту	1010					
611	2. Приходи од продаје производа и услуга матичним и зависним правним лицима на иностраном тржишту	1011					
612	3. Приходи од продаје производа и услуга осталим повезаним правним лицима на домаћем тржишту	1012					
613	4. Приходи од продаје производа и услуга осталим повезаним правним лицима на иностраном тржишту	1013					
614	5. Приходи од продаје производа и услуга на домаћем тржишту	1014	529.229	542.042	135.511	129.055	95,24
615	6. Приходи од продаје готових производа и услуга на иностраном тржишту	1015					
64	III. ПРИХОДИ ОД ПРЕМИЈА, СУБВЕНЦИЈА, ДОТАЦИЈА, ДОНАЦИЈА И СЛ.	1016	64.545	66.500	16.625	14.120	84,93
65	IV. ДРУГИ ПОСЛОВНИ ПРИХОДИ	1017	86.661	88.000	22.000	15.280	69,45
	<b>РАСХОДИ ИЗ РЕДОВНОГ ПОСЛОВАЊА</b>						
<b>60 до 55, 62 и 63</b>	<b>Б. ПОСЛОВНИ РАСХОДИ (1019 - 1020 - 1021 + 1022 + 1023 + 1024 + 1025 + 1026 + 1027 + 1028 + 1029) ≥ 0</b>	<b>1018</b>	<b>634.659</b>	<b>671.191</b>	<b>166.047</b>	<b>197.915</b>	<b>82,70</b>
50	I. НАБАВНА ВРЕДНОСТ ПРОДАТЕ РОБЕ	1019	1.476	910	227	31	19,66
62	II. ПРИХОДИ ОД АКТИВИРАЊА УЧИНАКА И РОБЕ	1020					
630	III. ПОВЕЋАЊЕ ВРЕДНОСТИ ЗАЛИХА НЕДОВРШЕНИХ И ГОТОВИХ ПРОИЗВОДА И НЕДОВРШЕНИХ УСЛУГА	1021					
631	IV. СМАЊЕЊЕ ВРЕДНОСТИ ЗАЛИХА НЕДОВРШЕНИХ И ГОТОВИХ ПРОИЗВОДА И НЕДОВРШЕНИХ УСЛУГА	1022					
51 осим 513	V. ТРОШКОВИ МАТЕРИЈАЛА	1023	19.369	22.700	5.675	2.685	47,31
513	VI. ТРОШКОВИ ГОРИВА И ЕНЕРГИЈЕ	1024	12.298	14.000	3.500	2.692	76,91
52	VII. ТРОШКОВИ ЗАРАДА, НАКНАДА ЗАРАДА И ОСТАЛИ ЛИЧНИ РАСХОДИ	1025	335.670	332.856	81.464	74.565	91,53
53	VIII. ТРОШКОВИ ПРОИЗВОДНИХ УСЛУГА	1026	64.866	89.705	22.426	12.455	55,94
540	IX. ТРОШКОВИ АМОРТИЗАЦИЈЕ	1027	100.868	95.000	23.750	23.750	100,00
541 до 549	X. ТРОШКОВИ ДУГОРОЧНИХ РЕЗЕРВИСАЊА	1028	4.418	2.000	500		
55	XI. НЕМАТЕРИЈАЛНИ ТРОШКОВИ	1029	115.688	114.020	28.505	21.137	74,15
	<b>В. ПОСЛОВНИ ДОБИТАК (1001 - 1018) ≥ 0</b>	<b>1030</b>	<b>26.959</b>	<b>26.001</b>	<b>8.252</b>	<b>21.142</b>	<b>256,20</b>
	<b>Г. ПОСЛОВНИ ГУБИТАК (1018 - 1001) ≥ 0</b>	<b>1031</b>					
66	<b>Д. ФИНАНСИЈСКИ ПРИХОДИ (1033 + 1038 + 1039)</b>	<b>1032</b>	<b>14.839</b>	<b>502</b>	<b>125</b>	<b>1.571</b>	<b>1.256,80</b>
66, осим 662, 663 и 664	I. ФИНАНСИЈСКИ ПРИХОДИ ОД ПОВЕЗАНИХ ЛИЦА И ОСТАЛИ ФИНАНСИЈСКИ ПРИХОДИ (1034 + 1035 + 1036 + 1037)	1033					
660	1. Финансијски приходи од матичних и зависних правних лица	1034					
661	2. Финансијски приходи од осталих повезаних правних лица	1035					
665	3. Приходи од учешћа у добитку придружених правних лица и заједничких подухвата	1036					
669	4. Остали финансијски приходи	1037				2	
662	II. ПРИХОДИ ОД КАМАТА (ОД ТРЕЋИХ ЛИЦА)	1038	14.487	200	50	1.571	3.142,00
663 и 664	III. ПОЗИТИВНЕ КУРСНЕ РАЗЛИКЕ И ПОЗИТИВНИ ЕФЕКТИ ВАЛУТНЕ КЛАУЗУЛЕ (ПРЕМА ТРЕЋИМ ЛИЦИМА)	1039	346	302	75		
56	<b>Б. ФИНАНСИЈСКИ РАСХОДИ (1041 + 1046 + 1047)</b>	<b>1040</b>	<b>1.552</b>	<b>1.746</b>	<b>496</b>	<b>1</b>	<b>0,29</b>
56, осим 562, 563 и 564	I. ФИНАНСИЈСКИ РАСХОДИ ИЗ ОДНОСА СА ПОВЕЗАНИМ ПРАВНИМ ЛИЦИМА И ОСТАЛИ ФИНАНСИЈСКИ РАСХОДИ (1042 + 1043 + 1044 + 1045)	1041		5	1		
560	1. Финансијски расходи из односа са матичним и зависним правним лицима	1042					
561	2. Финансијски расходи из односа са осталим повезаним правним лицима	1043					
565	3. Расходи од учешћа у губитку придружених правних лица и заједничких подухвата	1044					
566 и 569	4. Остали финансијски расходи	1045		5	1		
562	II. РАСХОДИ КАМАТА (ПРЕМА ТРЕЋИМ ЛИЦИМА)	1046	1.387	1.521	380	1	0,26
563 и 564	III. НЕГАТИВНЕ КУРСНЕ РАЗЛИКЕ И НЕГАТИВНИ ЕФЕКТИ ВАЛУТНЕ КЛАУЗУЛЕ (ПРЕМА ТРЕЋИМ ЛИЦИМА)	1047	165	220	55		
	<b>Е. ДОБИТАК ИЗ ФИНАНСИРАЊА (1032 - 1040)</b>	<b>1048</b>	<b>19.281</b>			<b>1.570</b>	

	<b>Ж. ГУБИТАК ИЗ ФИНАНСИРАЊА (1040 – 1032)</b>	<b>1049</b>		<b>1.244</b>	<b>311</b>			
683 и 685	З. ПРИХОДИ ОД УСКЛАЂИВАЊА ВРЕДНОСТИ ОСТАЛЕ ИМОВИНЕ КОЈА СЕ ИСКАЗУЈЕ ПО ФЕР ВРЕДНОСТИ КРОЗ БИЛАНС УСПЕХА	1050						
583 и 585	И. РАСХОДИ ОД УСКЛАЂИВАЊА ВРЕДНОСТИ ОСТАЛЕ ИМОВИНЕ КОЈА СЕ ИСКАЗУЈЕ ПО ФЕР ВРЕДНОСТИ КРОЗ БИЛАНС УСПЕХА	1051		2.000	500			
<b>67 и 68, осим 683 и 685</b>	<b>Ј. ОСТАЛИ ПРИХОДИ</b>	<b>1052</b>		<b>4.199</b>	<b>2.200</b>	<b>550</b>	<b>119</b>	<b>21,64</b>
<b>57 и 58, осим 583 и 585</b>	<b>К. ОСТАЛИ РАСХОДИ</b>	<b>1053</b>		<b>81.267</b>	<b>16.174</b>	<b>4.044</b>	<b>2.293</b>	<b>56,70</b>
	Л. ДОБИТАК ИЗ РЕДОВНОГ ПОСЛОВАЊА ПРЕ ОПОРЕЗИВАЊА (1030 – 1031 + 1048 – 1049 + 1050 – 1051 + 1052 – 1053)	1054		13.172	8.783	3.947	20.538	520,34
	Љ. ГУБИТАК ИЗ РЕДОВНОГ ПОСЛОВАЊА ПРЕ ОПОРЕЗИВАЊА (1031 – 1030 + 1049 – 1048 + 1051 – 1050 + 1053 – 1052)	1055						
69-59	М. НЕТО ДОБИТАК ПОСЛОВАЊА КОЈЕ СЕ ОБУСТАВЉА, ЕФЕКТИ ПРОМЕНЕ РАЧУНОВОДСТВЕНЕ ПОЛИТИКЕ И ИСПРАВКА ГРЕШАКА ИЗ РАНИЈИХ ПЕРИОДА	1056						
59-69	Н. НЕТО ГУБИТАК ПОСЛОВАЊА КОЈЕ СЕ ОБУСТАВЉА, РАСХОДИ ПРОМЕНЕ РАЧУНОВОДСТВЕНЕ ПОЛИТИКЕ И ИСПРАВКА ГРЕШАКА ИЗ РАНИЈИХ ПЕРИОДА	1057						
	<b>Њ. ДОБИТАК ПРЕ ОПОРЕЗИВАЊА (1054 – 1055 + 1056 – 1057)</b>	<b>1058</b>		<b>13.172</b>	<b>8.783</b>	<b>3.947</b>	<b>20.538</b>	<b>520,34</b>
	<b>О. ГУБИТАК ПРЕ ОПОРЕЗИВАЊА (1055 – 1054 + 1057 – 1056)</b>	<b>1059</b>						
	П. ПОРЕЗ НА ДОБИТАК							
721	I. ПОРЕСКИ РАСХОД ПЕРИОДА	1060	4.412	4.000	1.000		1.000	100,00
део 722	II. ОДЛОЖЕНИ ПОРЕСКИ РАСХОДИ ПЕРИОДА	1061		1.000	250		250	100,00
део 722	III. ОДЛОЖЕНИ ПОРЕСКИ ПРИХОДИ ПЕРИОДА	1062	4.384					
723	Р. ИСПЛАЋЕНА ЛИЧНА ПРИМАЊА ПОСЛОДАВЦА	1063						
	<b>С. НЕТО ДОБИТАК (1058 – 1059 – 1060 – 1061 + 1062 – 1063)</b>	<b>1064</b>		<b>13.144</b>	<b>3.783</b>	<b>2.697</b>	<b>19.288</b>	<b>715,16</b>
	<b>Т. НЕТО ГУБИТАК (1059 – 1058 + 1060 + 1061 – 1062 + 1063)</b>	<b>1065</b>						
	I. НЕТО ДОБИТАК КОЈИ ПРИПАДА МАЊИНСКИМ УЛАГАЧИМА	1066						
	II. НЕТО ДОБИТАК КОЈИ ПРИПАДА ВЕЋИНСКОМ ВЛАСНИКУ	1067						
	III. НЕТО ГУБИТАК КОЈИ ПРИПАДА МАЊИНСКИМ УЛАГАЧИМА	1068						
	IV. НЕТО ГУБИТАК КОЈИ ПРИПАДА ВЕЋИНСКОМ ВЛАСНИКУ	1069						
	V. ЗАРАДА ПО АКЦИЈИ							
	1. Основна зарада по акцији	1070						
	2. Умањена (разводњена) зарада по акцији	1071						

Датум: 25.04.2017.



Овлашћено лице:

*[Handwritten signature]*

БИЛАНС СТАЊА на дан 31.03.2017.

у 000 динара


Група рачуна, рачун	П О З И Ц И Ј А	АОП	Стање на дан 31.12.2016. Претходна година	Планирано стање на дан 31.12.2017. Текућа година	31.03.2017.		Индекс реализација 31.03.2017 / план 31.03.2017
					План	Реализација	
	<b>АКТИВА</b>						
0	<b>А. УПИСАНИ А НЕУПЛАЋЕНИ КАПИТАЛ</b>	001					
	Б.СТАЛНА ИМОВИНА (0003+0010+0019+0024+0034)	002	805.708	793.167	794.066	802.828	101,10
1	<b>I. НЕМАТЕРИЈАЛНА ИМОВИНА (0004+0005+0006+0007+0008+0009)</b>	003	69.341	77.000	78.000	82.264	105,47
010 и део 019	1. Улагања у развој	004					
011, 012 и део 019	2. Концесије, патенти, лиценце, робне и услужне марке, софтвер и остала права	005	69.341	77.000	78.000	82.264	105,47
013 и део 019	3. Гудвил	006					
014 и део 019	4. Остала нематеријална имовина	007					
015 и део 019	5. Нематеријална имовина у припреми	008					
016 и део 019	6. Аванси за нематеријалну имовину	009					
2	<b>II. НЕКРЕТНИНЕ, ПОСТРОЈЕЊА И ОПРЕМА (0011 + 0012 + 0013 + 0014 + 0015 + 0016 + 0017 + 0018)</b>	010	736.087	715.893	715.786	720.286	100,63
020, 021 и део 029	1. Земљиште	011	193	193	193	193	100,00
022 и део 029	2. Грађевински објекти	012	360.954	347.200	346.540	346.227	99,91
023 и део 029	3. Постројења и опрема	013	217.296	205.500	199.553	217.393	108,94
024 и део 029	4. Инвестиционе некретнине	014					
025 и део 029	5. Остале некретнине, постројења и опрема	015					
026 и део 029	6. Некретнине, постројења и опрема у припреми	016	157.644	163.000	169.500	156.473	92,31
027 и део 029	7. Улагања на туђим некретностима, постројењима и опреми	017					
028 и део 029	8. Аванси за некретнине, постројења и опрему	018					
3	<b>III. БИОЛОШКА СРЕДСТВА (0020 + 0021 + 0022 + 0023)</b>	019					
030, 031 и део 039	1. Шуме и вишегодишњи засади	020					
032 и део 039	2. Основно стадо	021					
037 и део 039	3. Биолошка средства у припреми	022					
038 и део 039	4. Аванси за биолошка средства	023					
04, осим 047	<b>IV. ДУГОРОЧНИ ФИНАНСИЈСКИ ПЛАСМАНИ (0025 + 0026 + 0027 + 0028 + 0029 + 0030 + 0031 + 0032 + 0033)</b>	024	280	274	280	278	99,29
040 и део 049	1. Учешћа у капиталу зависних правних лица	025					
041 и део 049	2. Учешћа у капиталу придружених правних лица и заједничким подухватима	026					
042 и део 049	3. Учешћа у капиталу осталих правних лица и друге хартије од вредности расположиве за продају	027	5	5	5	5	100,00
део 043, део 044 и део 049	4. Дугорочни пласмани матичним и зависним правним лицима	028					
део 043, део 044 и део 049	5. Дугорочни пласмани осталим повезаним правним лицима	029					
део 045 и део 049	6. Дугорочни пласмани у земљи	030					
део 045 и део 049	7. Дугорочни пласмани у иностранству	031					
046 и део 049	8. Хартије од вредности које се држе до доспећа	032					
048 и део 049	9. Остали дугорочни финансијски пласмани	033	275	269	275	273	99,27
5	<b>V. ДУГОРОЧНА ПОТРАЖИВАЊА (0035 + 0036 + 0037 + 0038 + 0039 + 0040 + 0041)</b>	034					
050 и део 059	1. Потраживања од матичног и зависних правних лица	035					
051 и део 059	2. Потраживања од осталих повезаних лица	036					
052 и део 059	3. Потраживања по основу продаје на робни кредит	037					
053 и део 059	4. Потраживања за продају по уговорима о финансијском лизингу	038					
054 и део 059	5. Потраживања по основу јемства	039					
055 и део 059	6. Спорна и сумњива потраживања	040					
056 и део 059	7. Остала дугорочна потраживања	041					
288	<b>VI. ОДЛОЖЕНА ПОРЕСКА СРЕДСТВА</b>	042					
	Г. ОБРТНА ИМОВИНА (0044 + 0051 + 0059 + 0060 + 0061 + 0062 + 0068 + 0068 + 0070)	043	200.861	185.208	196.450	219.320	111,64
Класа 1	<b>I. ЗАЛИХЕ (0045 + 0046 + 0047 + 0048 + 0049 + 0050)</b>	044	65.481	80.500	84.000	67.914	80,85
10	1. Материјал, резервни делови, алат и ситан инвентар	045	59.227	74.000	74.000	60.573	81,86
11	2. Недовршена производња и недовршене услуге	046					
12	3. Готови производи	047					
13	4. Роба	048	3.709	3.000	6.000	3.677	61,28
14	5. Стална средства намењена продаји	049					
15	6. Плаћени аванси за залихе и услуге	050	2.545	3.500	4.000	3.664	91,60
	II. ПОТРАЖИВАЊА ПО ОСНОВУ ПРОДАЈЕ (0052 + 0053 + 0054 + 0055 + 0056 + 0057 + 0058)	051	34.233	33.000	37.000	41.535	112,26
200 и део 209	1. Купци у земљи – матична и зависна правна лица	052					
201 и део 209	2. Купци у иностранству – матична и зависна правна лица	053					
202 и део 209	3. Купци у земљи – остала повезана правна лица	054					
203 и део 209	4. Купци у иностранству – остала повезана правна лица	055					

204 и део 209	5. Купци у земљи	056	34.231	33.000	37.000	41.535	112,26
205 и део 209	6. Купци у иностранству	057					
206 и део 209	7. Остала потраживања по основу продаје	058					
21	<b>III. ПОТРАЖИВАЊА ИЗ СПЕЦИФИЧНИХ ПОСЛОВА</b>	059	7.471	1.500	1.500	1.354	90,27
22	<b>IV. ДРУГА ПОТРАЖИВАЊА</b>	060	4.508	5.000	5.000	4.167	83,34
236	<b>V. ФИНАНСИЈСКА СРЕДСТВА КОЈА СЕ ВРЕДНУЈУ ПО ФЕР ВРЕДНОСТИ КРОЗ БИЛАНС УСПЕХА</b>	061					
23 осим 236 и 237	<b>VI. КРАТКОРОЧНИ ФИНАНСИЈСКИ ПЛАСМАНИ (0063 + 0064 + 0065 + 0066 + 0067)</b>	062	12.203	14.000	13.000	9.394	72,26
230 и део 239	1. Краткорочни кредити и пласмани – матична и зависна правна лица	063					
231 и део 239	2. Краткорочни кредити и пласмани – остала повезана правна лица	064					
232 и део 239	3. Краткорочни кредити и зајмови у земљи	065	12.203	14.000	13.000	9.394	72,26
233 и део 239	4. Краткорочни кредити и зајмови у иностранству	066					
234, 235, 238 и део 239	5. Остали краткорочни финансијски пласмани	067					
24	<b>VII. ГОТОВИНСКИ ЕКВИВАЛЕНТИ И ГОТОВИНА</b>	068	75.540	48.000	52.750	94.796	179,71
27	<b>VIII. ПОРЕЗ НА ДОДАТУ ВРЕДНОСТ</b>	069		2.000	2.000		
28 осим 288	<b>IX. АКТИВНА ВРЕМЕНСКА РАЗГРАНИЧЕЊА</b>	070	1.427	1.200	1.200	160	13,33
	<b>D. УКУПНА АКТИВА = ПОСЛОВНА ИМОВИНА (0001 + 0002 + 0042 + 0043)</b>	071	1.006.569	978.367	990.516	1.022.148	103,19
88	<b>B. ВАНБИЛАНСНА АКТИВА</b>	072	5.692.242	6.000.000	6.000.000	7.305.401	121,76
	<b>ПАСИВА</b>						
	<b>A. КАПИТАЛ (0402 + 0411 – 0412 + 0413 + 0414 + 0415 – 0416 + 0417 + 0420 – 0421) ≥ 0 = (0071 – 0424 – 0441 – 0442)</b>	0401	241.324	232.516	232.516	241.324	103,79
30	<b>I. ОСНОВНИ КАПИТАЛ (0403 + 0404 + 0405 + 0406 + 0407 + 0408 + 0409 + 0410)</b>	0402	47.922	47.922	47.922	47.922	100,00
300	1. Акцијски капитал	0403					
301	2. Удели друштва са ограниченом одговорношћу	0404					
302	3. Улози	0405					
303	4. Државни капитал	0406	47.922	47.922	47.922	47.922	100,00
304	5. Друштвени капитал	0407					
305	6. Задружни удели	0408					
306	7. Емисиона премија	0409					
309	8. Остали основни капитал	0410					
31	<b>II. УПИСАНИ А НЕУПЛАЊЕНИ КАПИТАЛ</b>	0411					
047 и 237	<b>III. ОТКУПЉЕНЕ СОПСТВЕНЕ АКЦИЈЕ</b>	0412					
32	<b>IV. РЕЗЕРВЕ</b>	0413	3.238	3.238	3.238	3.238	100,00
330	<b>V. РЕВАЛОРИЗАЦИОНЕ РЕЗЕРВЕ ПО ОСНОВУ РЕВАЛОРИЗАЦИЈЕ НЕМАТЕРИЈАЛНЕ ИМОВИНЕ, НЕКРЕТНИНА, ПОСТРОЈЕЊА И ОПРЕМЕ</b>	0414	44.569	38.600	38.600	44.569	115,46
33 осим 330	<b>VI. НЕРЕАЛИЗОВАНИ ДОБИЦИ ПО ОСНОВУ ХАРТИЈА ОД ВРЕДНОСТИ И ДРУГИХ КОМПОНЕНТИ ОСТАЛОГ СВЕОБУХВАТНОГ РЕЗУЛТАТА (потребна салда рачуна групе 33 осим 330)</b>	0415					
33 осим 330	<b>VII. НЕРЕАЛИЗОВАНИ ГУБИЦИ ПО ОСНОВУ ХАРТИЈА ОД ВРЕДНОСТИ И ДРУГИХ КОМПОНЕНТИ ОСТАЛОГ СВЕОБУХВАТНОГ РЕЗУЛТАТА (дуговна салда рачуна групе 33 осим 330)</b>	0416	1.088			1.088	
34	<b>VIII. НЕРАСПОРЕЂЕНИ ДОБИТАК (0418 + 0419)</b>	0417	146.683	142.756	142.756	146.683	102,75
340	1. Нераспоређени добитак ранијих година	0418	133.539	138.606	138.606	133.539	96,34
341	2. Нераспоређени добитак текуће године	0419	13.144	4.150	4.150	13.144	316,72
	<b>IX. УЧЕШЋЕ БЕЗ ПРАВА КОНТРОЛЕ</b>	0420					
35	<b>X. ГУБИТАК (0422 + 0423)</b>	0421					
350	1. Губитак ранијих година	0422					
351	2. Губитак текуће године	0423					
	<b>B. ДУГОРОЧНА РЕЗЕРВИСАЊА И ОБАВЕЗЕ (0425 + 0432)</b>	0424	13.873	13.100	14.000	13.873	99,09
40	<b>X. ДУГОРОЧНА РЕЗЕРВИСАЊА (0426 + 0427 + 0428 + 0429 + 0430 + 0431)</b>	0425	13.873	10.000	10.000	13.873	138,73
400	1. Резервисања за трошкове у гарантном року	0426					
401	2. Резервисања за трошкове обнављања природних богатстава	0427					
403	3. Резервисања за трошкове реструктурирања	0428					
404	4. Резервисања за накнаде и друге бенефиције запослених	0429	13.873	10.000	10.000	13.873	138,73
405	5. Резервисања за трошкове судских спорова	0430					
402 и 409	6. Остала дугорочна резервисања	0431					
41	<b>II. ДУГОРОЧНЕ ОБАВЕЗЕ (0433 + 0434 + 0435 + 0436 + 0437 + 0438 + 0439 + 0440)</b>	0432		3.100	4.000		
410	1. Обавезе које се могу конвертовати у капитал	0433					
411	2. Обавезе према матичним и зависним правним лицима	0434					
412	3. Обавезе према осталим повезаним правним лицима	0435					
413	4. Обавезе по емитованим хартијама од вредности у периоду дужем од годну дана	0436					
414	5. Дугорочни кредити и зајмови у земљи	0437					
415	6. Дугорочни кредити и зајмови у иностранству	0438					
416	7. Обавезе по основу финансијског лизинга	0439		3.100	4.000		
419	8. Остале дугорочне обавезе	0440					
498	<b>V. ОДЛОЖЕНЕ ПОРЕСНЕ ОБАВЕЗЕ</b>	0441	13.170	20.000	20.000	13.170	65,85
42 до 49 (осим 498)	<b>Г. КРАТКОРОЧНЕ ОБАВЕЗЕ (0443 + 0450 + 0451 + 0459 + 0460 + 0461 + 0462)</b>	0442	738.202	712.751	724.000	753.781	104,11



42	I. КРАТКОРОЧНЕ ФИНАНСИЈСКЕ ОБАВЕЗЕ (0444 + 0445 + 0446 + 0447 + 0448 + 0449)	0443		3.000	3.000			
420	1. Краткорочни кредити од матичних и зависних правних лица	0444						
421	2. Краткорочни кредити од осталих повезаних правних лица	0445						
422	3. Краткорочни кредити и зајмови у земљи	0446						
423	4. Краткорочни кредити и зајмови у иностранству	0447						
427	5. Обавезе по основу сталних средстава и средстава обустављеног пословања намењених поодаји	0448						
424, 425, 426 и 429	6. Остале краткорочне финансијске обавезе	0449		3.000	3.000			
430	II. ПРИМЉЕНИ АВАНСИ, ДЕПОЗИТИ И КАУЦИЈЕ	0450						
43 осим 430	III. ОБАВЕЗЕ ИЗ ПОСЛОВАЊА (0452 + 0453 + 0454 + 0455 + 0456 + 0457 + 0458)	0451	18.500	21.000	25.000	22.330	89,32	
431	1. Добраљачи – матична и зависна правна лица у земљи	0452						
432	2. Добраљачи – матична и зависна правна лица у иностранству	0453						
433	3. Добраљачи – остала повезана правна лица у земљи	0454						
434	4. Добраљачи – остала повезана правна лица у иностранству	0455						
435	5. Добраљачи у земљи	0456	18.500	21.000	25.000	22.330	89,32	
436	6. Добраљачи у иностранству	0457						
439	7. Остале обавезе из пословања	0458						
44, 45 и 46	IV. ОСТАЛЕ КРАТКОРОЧНЕ ОБАВЕЗЕ	0459	36.960	21.000	30.000	37.842	126,14	
47	V. ОБАВЕЗЕ ПО ОСНОВУ ПОРЕЗА НА ДОДАТУ ВРЕДНОСТ	0460	8.162	6.000	6.000	6.053	100,88	
48	VI. ОБАВЕЗЕ ЗА ОСТАЛЕ ПОРЕЗЕ, ДОПРИНОСЕ И ДРУГЕ ДАЖБИНЕ	0461	44	1.000	1.000	44	4,40	
49 осим 498	VII. ПАСИВНА ВРЕМЕНСКА РАЗГРАНИЧЕЊА	0462	674.536	660.751	659.000	687.512	104,33	
	Д. ГУБИТАК ИЗНАД ВИСИНЕ КАПИТАЛА (0412 + 0416 + 0421 – 0420 – 0417 – 0415 – 0414 – 0413 – 0411 – 0402) ≥ 0 = (0441 + 0424 + 0442 – 0071) ≥ 0	0463						
	Б. УКУПНА ПАСИВА (0424 + 0442 + 0441 + 0401 – 0463) ≥ 0	0464	1.006.569	978.367	990.516	1.022.148	103,19	
89	Е. ВАНБИЛАНСА ПАСИВА	0465	5.692.242	6.000.000	6.000.000	7.305.401	121,76	

Датум: 25.04.2017



Овлашћено лице:

ИЗВЕШТАЈ О ТОКОВИМА ГОТОВИНЕ

у периоду од 01.01. до 31.03.2017. године

у 000 динара

	ПОЗИЦИЈА	АОП	Реализација 01.01-31.12.2016. Претходна година	План за 01.01-31.12.2017. Текућа година	01.02. - 31.03.2017.		Индекс реализација 01.01. - 31.03.2017/ план 01.01. - 31.03.2017
					План	Реализација	
1	<b>A. ТОКОВИ ГОТОВИНЕ ИЗ ПОСЛОВНИХ АКТИВНОСТИ</b>						
2	1. Приливи готовине из пословних активности (1 до 3)	3001	692.360	687.292	171.823	148.939	86,68
3	1. Продаја и примљени аванси	3002	618.631	631.792	157.948	144.454	91,46
4	2. Примљене камате из пословних активности	3003	13.436	200	50	1.571	3.142,00
5	3. Остали приливи из редовног пословања	3004	60.313	55.300	13.825	2.914	21,08
6	II. Одливи готовине из пословних активности (1 до 5)	3005	579.087	617.689	151.172	120.648	79,81
7	1. Исплате добављачима и датих аванси	3006	168.850	213.312	51.828	20.807	40,15
8	2. Зараде, накнаде зарада и остали лични расходи	3007	318.672	332.856	81.464	74.565	91,53
9	3. Плаћене камате	3008	1.387	1.571	380	1	0,26
10	4. Порез на добитак	3009	3.914	4.000	1.000	916	91,60
11	5. Одливи по основу осталих јавних прихода	3010	86.264	66.000	16.500	24.159	147,63
12	III. Нето прилив готовине из пословних активности (I-II)	3011	113.273	69.603	20.651	28.291	137,00
13	IV. Нето одлив готовине из пословних активности (I-II)	3012					
14	<b>Б. ТОКОВИ ГОТОВИНЕ ИЗ АКТИВНОСТИ ИНВЕСТИРАЊА</b>						
15	1. Приливи готовине из активности инвестирања (1 до 5)	3013	333	1.000	250	2.814	1.125,60
16	1. Продаја акција и удела (нето приливи)	3014					
17	2. Продаја нематеријалне имовине, некретности, постројења, опреме и биолошких средстава	3015					
18	3. Остали финансијски пласмани (нето приливи)	3016	333	1.000	250	2.814	1.125,60
19	4. Примљене камате из активности инвестирања	3017					
20	5. Примљене дивиденде	3018					
21	II. Одливи готовине из активности инвестирања (1 до 3)	3019	91.263	66.000	16.500	11.850	71,82
22	1. Куповина акција и удела (нето одливи)	3020					
23	2. Куповина нематеријалне имовине, некретности, постројења, опреме и биолошких средстава	3021	91.263	66.000	16.500	11.850	71,82
24	3. Остали финансијски пласмани (нето одливи)	3022					
25	III. Нето прилив готовине из активности инвестирања (I-II)	3023					
26	IV. Нето одлив готовине из активности инвестирања (I-II)	3024	90.930	65.000	16.250	9.036	55,61
27	<b>В. ТОКОВИ ГОТОВИНЕ ИЗ АКТИВНОСТИ ФИНАНСИРАЊА</b>						
28	I. Приливи готовине из активности финансирања (1 до 5)	3025					
29	1. Увећање основног капитала	3026					
30	2. Дугорочни кредити (нето приливи)	3027					
31	3. Краткорочни кредити (нето приливи)	3028					
32	4. Остале дугорочне обавезе	3029					
33	5. Остале краткорочне обавезе	3030					
34	II. Одливи готовине из активности финансирања (1 до 6)	3031	1.103	6.603	1.651		
35	1. Откуп сопствених акција и удела	3032					
36	2. Дугорочни кредити (одливи)	3033					
37	3. Краткорочни кредити (одливи)	3034					
38	4. Остале обавезе (одливи)	3035					
39	5. Финансијски лизинг	3036	1.103	1.000	250		
40	6. Исплаћене дивиденде	3037		5.603	1.401		
41	III. Нето прилив готовине из активности финансирања (I-II)	3038					
42	IV. Нето одлив готовине из активности финансирања (I-II)	3039	1.103	6.603	1.651		
43	Г. СВЕГА ПРИЛИВ ГОТОВИНЕ (3001 + 3013 + 3025)	3040	692.693	688.292	172.073	151.753	88,19
44	Д. СВЕГА ОДЛИВ ГОТОВИНЕ (3005 + 3019 + 3031)	3041	671.453	690.292	169.323	132.498	78,25
45	Б. НЕТО ПРИЛИВ ГОТОВИНЕ (3040 - 3041)	3042	21.240		2.750	19.255	700,18
46	Е. НЕТО ОДЛИВ ГОТОВИНЕ (3041 - 3040)	3043		2.000			
47	Ж. ГОТОВИНА НА ПОЧЕТКУ ОБРАЧУНСКОГ ПЕРИОДА	3044	54.308	50.000	50.000	75.540	151,08
48	З. ПОЗИТИВНЕ КУРСНЕ РАЗЛИКЕ ПО ОСНОВУ ПРЕРАЧУНА ГОТОВИНЕ	3045					
49	И. НЕГАТИВНЕ КУРСНЕ РАЗЛИКЕ ПО ОСНОВУ ПРЕРАЧУНА ГОТОВИНЕ	3046					
50	Ј. ГОТОВИНА НА КРАЈУ ОБРАЧУНСКОГ ПЕРИОДА (3042 - 3043 + 3044 + 3045 - 3046)	3047	75.540	48.000	52.750	94.795	179,71

Датум: 25.04.2017.



Овлашћеница:

*[Handwritten signature]*

ТРОШКОВИ ЗАПОСЛЕНИХ

у динарима

Р. бр.	Трошкови запослених	Реализација 01.01-31.12.2016. Претходна година	План за 01.01-31.12.2017. Текућа година	01.01. - 31.03.2017.		Индекс реализација 01.01. - 31.03.2017/ план 01.01. - 31.03.2017
				План	Реализација	
1.	Маса НЕТО зарада (зарада по одбитку припадајућих пореза и доприноса на терет запосленог)	171.127.256	171.789.412	42.947.353	41.250.656	96,05
2.	Маса БРУТО 1 зарада (зарада са припадајућим порезом и доприносима на терет запосленог)	239.219.076	240.145.644	60.036.411	57.588.791	95,92
3.	Маса БРУТО 2 зарада (зарада са припадајућим порезом и доприносима на терет послодавца)	282.055.212	283.131.720	70.782.930	67.897.185	95,92
4.	Број запослених по кадровској евиденцији - УКУПНО*	250	252	252	252	100,00
4.1.	- на неодређено време	243	252	252	244	96,83
4.2.	- на одређено време	7			8	
5	Накнаде по уговору о делу	71.203	375.000	93.750	39.557	42,19
6	Број прималаца накнаде по уговору о делу	1	2	2	1	50,00
7	Накнаде по ауторским уговорима					
8	Број прималаца накнаде по ауторским уговорима					
9	Накнаде по уговору о привременим и повременим пословима					
10	Број прималаца накнаде по уговору о привременим и повременим пословима					
11	Накнаде физичким лицима по основу осталих уговора		375.000	93.750		
12	Број прималаца накнаде по основу осталих уговора		2	2		
13	Накнаде члановима скупштине					
14	Број чланова скупштине					
15	Накнаде члановима управног одбора					
16	Број чланова управног одбора					
17	Накнаде члановима надзорног одбора	1.424.051	1.424.051	356.013	356.013	100,00
18	Број чланова надзорног одбора	3	3	3	3	100,00
19	Превоз запослених на посао и са посла	8.814.860	10.000.000	2.500.000	2.157.908	86,32
20	Дневнице на службеном путу	462.738	500.000	125.000	160.316	128,25
21	Накнаде трошкова на службеном путу	848.855	300.000	75.000	124.968	166,62
22	Отпремнина за одлазак у пензију	6.505.420	6.000.000		221.426	
23	Број прималаца	11	3*		1	
24	Јубиларне награде	2.707.277	900.000	350.000	305.057	87,16
25	Број прималаца	20	8	3	3	100,00
26	Смештај и исхрана на терену					
27	Помоћ радницима и породици радника	790.480	2.500.000	625.000	146.910	23,51
28	Стипендије					
29	Остале накнаде трошкова запосленима и осталим физичким лицима	690.820	9.500.000	2.000.000		

\* број запослених последњег дана извештајног периода

\*\* позиције од 5 до 29 које се исказују у новчаним јединицама приказати у БИЛАНСУ

Датум: 25.04.2017.



Овлашћено лице:

*[Handwritten signature]*  
28

Предузеће: ЈКП "Информатика" Нови Сад  
Матични број: 08023182


## ДИНАМИКА ЗАПОСЛЕНИХ

Р. бр.	Основ одлива / пријема кадрова	Број запослених на неодређено време	Број запослених на одређено време	Број ангажованих по основу уговора (рад ван радног односа)
	Стање на дан 31.12.2016. године*	243	7	18
1.	Одлив кадрова	1	1	1
2.	Пензија	1		
3.	Истек уговора		1	1
4.	Пријем	2	2	3
5.	Замена - до повратка запослене са породичног одсуства и одсуства ради неге детета		1	
6.	Пресудом поништено Решење о отказу уговора о раду	1		
7.	Запослени који је имао решење за неплаћено одсуство	1		
8.	Пријем радника због повећаног обима посла		1	3
9.	Стање на дан 31.03.2017. године**	244	8	20

\*последњи дан претходног тромесечја

\*\* последњи дан тромесечја за који се извештај доставља

Датум: 25.04.2017.



Овлашћено лице:

*[Handwritten signature]*














124	Монтажа прикључне кутије у дозну у мид	65	65	65	65														
125	Монтажа разводне кутије	117	117	117	117														
126	Формирање резерве и ранжирање каблова у орману	3.120,00	3.120,00	3.120,00	3.120,00														
127	Монтажа преспорног кабла (patch cord) у орману	65	65	65	65														
128	Демонтажа носача камере	260	260	260	260														
129	Демонтажа камере	195	195	195	195														
	<b>ЕЛЕКТРИЧНА МЕРЕЊА НА БАКАРИМ КАБЛОВИМА</b>																		
130	Мерење линка базираног на оптичком каблу према ISO/IEC 11801-5E	475	475	475	475														
131	Мерење отпора и изолације енергетског кабла	150	150	150	150														
132	Мерење отпора петље струног круга	150	150	150	150														
133	Електрична мерења отпора радних и заштитних уземљења са израдом протокола мерења	1.600,00	1.600,00	1.600,00	1.600,00														
	<b>РАДОВИ НА АКТИВНОЈ ОПРЕМИ</b>																		
134	Инсталација и подешавање системског софтвера	3.200,00	3.200,00	3.200,00	3.200,00														
135	Инсталација и подешавање апликативног софтвера	3.200,00	3.200,00	3.200,00	3.200,00														
136	Активирање и конфигурација активне мрежне опреме (switch, router, modem)	1.600,00	1.600,00	1.600,00	1.600,00														
	<b>РАДОВИ НА НЕНОРМИРАНИМ ПОСЛОВИМА</b>																		
137	Рад на ненормираним пословима: Техничар	800	800	800	800														
138	Рад на ненормираним пословима: Инжењер	1.600,00	1.600,00	1.600,00	1.600,00														
	<b>ОСТАЛИ ТРОШКОВИ</b>																		
139	Израда техничке документације изведеног стања - за кабловска ТТ-ка	3.185,91	3.185,91	3.185,91	3.185,91														
140	Израда техничке документације изведеног стања - за кабловску ТТ канализацију	27,69	27,69	27,69	27,69														
141	Израда техничке документације изведеног стања ТТ инсталације - по метру инсталационе трасе	23,6	23,6	23,6	23,6														
142	Израда техничке документације изведеног стања за оптичке каблове и оплет (графички и монтажни радови)	34,58	34,58	34,58	34,58														
143	Израда техничке документације изведеног стања за оптичке каблове (монтажни радови)	19,02	19,02	19,02	19,02														
144	Транспортни трошкови и организација градилишта	15,50%	15,50%	15,50%	15,50%														
145	Рад ноћу и за државне празнике - јединичне цене из ценовника се увећавају за	100%	100%	100%	100%														
146	Рад ван радног времена и суботом, јединичне цене из ценовника се увећавају за	50%	50%	50%	50%														

Датум: 25.04.2017.

М.П.



*Handwritten signature*

СУБВЕНЦИЈЕ И ОСТАЛИ ПРИХОДИ ИЗ БУЏЕТА

Приход	Претходна година 2016				Износ неутрошених средстава из ранијих година (у односу на претходну)
	Планирано	Пренето из буџета	Реализовано	Неутрошено	
	1	2	3	4 (2-3)	5
Субвенције	57.000.000	52.916.135	52.916.135		
Остали приходи из буџета*	22.750.000	20.614.600	22.750.000		
УКУПНО	79.750.000	73.530.735	75.666.135		

План за период 01.01.-31.12.2017. текућа година				
	01.01. до 31.03.	01.01. до 30.06.	01.01. до 30.09.	01.01. до 31.12.
Субвенције	12.000.000	24.000.000	36.000.000	48.000.000
Остали приходи из буџета*	6.312.500	12.625.000	18.937.500	25.250.000
УКУПНО	18.312.500	36.625.000	54.937.500	73.250.000

Период од 01.01. до 31.03.2017.					
Приход	Планирано	Пренето из буџета	Реализовано	Неутрошено	Индекс реализација 01.01.-31.03. / план 01.01.-31.03.
	1	2	3	4 (2-3)	5
Субвенције	12.000.000		3.874.256		32,29
Остали приходи из буџета*	6.312.500	2.135.400	8.434.800		133,62

Период од 01.01. до 30.06.2017.					
Приход	Планирано	Пренето из буџета	Реализовано	Неутрошено	Индекс реализација 01.01.-30.06. / план 01.01.-30.06.
	1	2	3	4 (2-3)	5
Субвенције	24.000.000				
Остали приходи из буџета*	12.625.000				

Период од 01.01. до 30.09.2017.					
Приход	Планирано	Пренето из буџета	Реализовано	Неутрошено	Индекс реализација 01.01.-30.09. / план 01.01.-30.09.
	1	2	3	4 (2-3)	5
Субвенције	36.000.000				
Остали приходи из буџета	18.937.500				

Период од 01.01. до 31.12.2017.					
Приход	Планирано	Пренето из буџета	Реализовано	Неутрошено	Индекс реализација 01.01.-31.12. / план 01.01.-31.12.
	1	2	3	4 (2-3)	5
Субвенције	48.000.000				
Остали приходи из буџета*	25.250.000				

\* Под осталим приходима из буџета сматрају се сви приходи који нису субвенције (нпр. додела средстава из буџета под јавном позиву, конкурс и сл).  
Остали приходи из буџета приказани су са ПДВ-ом.  
Датум: 25.04.2017.

Овлашћено лице:



*[Handwritten signature]*


**СРЕДСТВА ЗА ПОСЕБНЕ НАМЕНЕ**

у динарима

Р. бр.	Позиција	План за 01.01-31.12.2016. Претходна година	Реализација 01.01-31.12.2016. Претходна година	План за 01.01-31.12.2017. Текућа година	01.01. - 31.03.2017.		Индекс реализација 01.01. - 31.03.2017/ план 01.01. - 31.03.2017.
					План	Реализација	
1.	Спонзорство						
2.	Донације	2.400.000	2.184.034	2.400.000	600.000	500.036	83,34
3.	Хуманитарне активности	18.000		18.000	4.500		
4.	Спортске активности	600.000	146.420	600.000	150.000	20.800	13,87
5.	Репрезентација	520.000	996.850	520.000	130.000	5.880	4,52
6.	Реклама и пропаганда	1.800.000	1.548.000	1.800.000	450.000	252.000	56,00
7.	Остало	530.000	567.522	530.000	132.500	47.185	35,61

Редни број	Спонзорство			Донације			Хуманитарне активности		
	1	2	3	4	5	6	7	8	9
	Прималац	Намена	Износ	Прималац	Намена	Износ	Прималац	Намена	Износ
1				Удружење грађана "Институт за развој" Нови Сад	За реализацију програмских активности у области безбедности саобраћаја	150.000			
2				Удружење грађана "Градска деца" Нови Сад	За развој и остварење циљева клуба	150.000			
3				Шијак Зоран	Новчана помоћ за лечење	21.452			
4				Столотениски клуб Нови Сад	За одржавање редовних програмских активности	50.000			
5				Синдикат запослених у комунално-стамбеној делатности ЈП "Информатика" Нови Сад	За рекреацију запослених	78.584			
6				Спорско удружење "Јуниорски клуб" Нови Сад	Улагање у развој спорта и помоћ приликом међународног турнира	50.000			

Датум: 25.04.2017.



Овлашћено лице: \_\_\_\_\_

*[Handwritten signature]*

*[Handwritten initials]*

### НЕТО ДОБИТ

Пословна година	Укупна остварена нето добит	Година уплате у буџет	Износ уплаћен у буџет по основу добити из претходне године	Правни основ (број одлуке Владе)	Датум уплате	Износ уплаћен у буџет по основу добити из претходних година	Правни основ уплате из претходних година <sup>3</sup>	Укупно уплаћено у буџет
1	2	3	4	5	6	7	8	9=4+7
2016 <sup>1</sup>	13.144.206	2017 <sup>2</sup>						
2015	404.746	2016	202.373	Одлука НО 7035-2/16	3.6.2016			202.373
2014	4.140.507	2015	2.070.254	Одлука НО 8461-3/15	17.5.2016			2.070.254
2013	1.661.842	2014	830.921	Одлука НО 15829-2/14	22.12.2014.			830.921

<sup>1</sup> претходна година

<sup>2</sup> текућа година

<sup>3</sup> навести основ уплате (нпр: нераспоређена добит, уплате по основу обавеза из претходног периода)

Датум: 25.04.2017.



Овлашћено лице: \_\_\_\_\_


Предузеће: ЈКП "Информатика" Нови Сад  
 Матични број: 08023182  
 Плански курс:

## КРЕДИТНА ЗАДУЖЕНОСТ

Кредитор	Назва кредита / Пројекта	Валута	Уговорени износ кредита	Гаранција Држава Да/Не	Стање кредитне задужености на 31.12.2016. године у оригиналној валути	Стање кредитне задужености на 31.12.2016. године у динарима	Година повлачења кредита	Рок отплате без периода чека	Период чека (Grace period)	Датум пре отплате	Каметна стопа	Број отплате током једне године	План плаћања по кредиту за текућу годину				У динарима			
													Главница преи квартал	Главница други квартал	Главница трећи квартал	Главница четврти квартал	Камата преи квартал	Камата други квартал	Камата трећи квартал	Камата четврти квартал
<b>Домашњи кредитор</b>																				
.....																				
.....																				
<b>Страни кредитор</b>																				
.....																				
.....																				
<b>Укупно кредитно задужење</b>																				
<b>од чега за ликвидност</b>																				
<b>од чега за капиталне пројекте</b>																				

\*За стране кредите је неопходно навести износ и у оригиналној валути.  
 \*\*Укупно стање кредитне задужености треба да одговара збиру позиција 6.2 и 7.2 - у образцу 10

Датум: 25.04.2017.



Овлашћено лице

*[Handwritten signature]*

ГОТОВИНСКИ ЕКВИВАЛЕНТИ И ГОТОВИНА

СТАЊЕ НА ДАН	АОП	Врста средстава (текући рачун, благајна, девизни рачун, акредитиви...)	Назив банке	Износ у оригиналној валути	Износ у динарима
1	2	3	4	5	6
31.12.2016. (претходна година)	068	Девизни	Ерсте банка	54.790(EUR)	6.754.781
	068	Девизни	ОТП банка	152.838(EUR)	18.881.524
	068	Текући рачун	Банка Интеза		672
	068	Текући рачун	Поштанска штедница		
	068	Текући рачун	Ерсте банка		672
	068	Текући рачун	НЛВ банка		117.150
	068	Текући рачун	АМК банка		313.403
	068	Текући рачун	АМК банка		
	068	Текући рачун	Војвођанска банка		43.138.436
	068	Текући рачун	ОТП банка		46
	068	Текући рачун	Трезор		6.332.046
	068	Благајна			1.290
	068	Благајна			
	<b>Укупно у динарима</b>				<b>75.540.020</b>
31.03.2017.	068	Девизни	Војвођанска банка		
	068	Девизни	АМК банка		
	068	Девизни	Ерсте банка	57.776(EUR)	7.135.195
	068	Девизни	ОТП банка	152.838 (EUR)	18.871.312
	068	Текући рачун	Банка Интеза		672
	068	Текући рачун	Поштанска штедница		
	068	Текући рачун	Ерсте банка		434
	068	Текући рачун	НЛВ банка		54.224
	068	Текући рачун	АМК банка		368.257
	068	Текући рачун	Војвођанска банка		68.281.125
	068	Текући рачун	ОТП банка		46
	068	Текући рачун	Трезор		23.769
	068	Благајна			78.834
	<b>Укупно у динарима</b>				<b>94.613.959</b>

Напомене: Званични средњи курс на дан 31.03.2017. године 123,9679 динара за евро, курсирање је урађено са 31.12.2016. године, а за ЕРСТЕ банку на дан 23.01.2017 (дан последње уплате). Стање на прелазном рачуну је 17.893, а укупан износ готовине 94.795.975 динара.

Датум: 25.04.2017.



Овај документ потпише:

ИЗВЕШТАЈ О ИНВЕСТИЦИЈАМА

у 000 дин

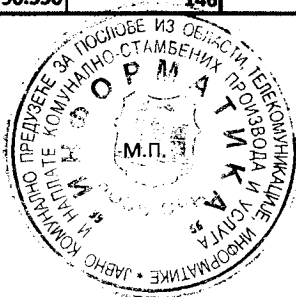
Редни број	Назив инвестиционог улагања	Извор средстава <sup>1</sup>	Година почетка финансирања	Година завршетка финансирања	Укупна вредност	Износ инвестиционог улагања закључно са претходном годином
1	Изградња оптичке, кабловске и друге телекомуникационе инфраструктуре	1,4	2016	2017	61.700	30.200
2	Систем видео надзора јавних површина и објеката од значаја за Град Нови Сад	1,4	2016	2017	23.583	10.683
3	ИТ инфраструктура	1,4	2016	2017	70.471	24.321
Укупно:					<b>155.754</b>	<b>65.204</b>

<sup>1</sup> - сопствена средства; 2 - удружена средства; 3 - финансијски кредити (искључујући оперативни лизинг); 4 - из средстава државних органа и органа локалне самоуправе;

у 000 дин

Редни број	Назив инвестиционог улагања	Текућа година - укупно		01.01.-31.03.2017.		01.01.-30.06.2017.		01.01.-30.09.2017.		01.01.-31.12.2017.	
		План	Реализација	План	Реализација	План	Реализација	План	Реализација	План	Реализација
1	Изградња оптичке, кабловске и друге телекомуникационе инфраструктуре	31.500	25		25	26.500		31.500		31.500	
2	Систем видео надзора јавних површина и објеката од значаја за Град Нови Сад	12.900	121		121	12.900		12.900		12.900	
3	ИТ инфраструктура	46.150		24.800		41.150		46.150		46.150	
Укупно:		<b>90.550</b>	<b>146</b>	<b>24.800</b>	<b>146</b>	<b>80.550</b>		<b>90.550</b>		<b>90.550</b>	

Датум: 25.04.2017.



Овлашћено лице:

*[Handwritten signature]*

*[Handwritten signature]*



**БРУТО ПОТРАЖИВАЊА ЈАВНОГ ПРЕДУЗЕЋА ЗА ДАТЕ КРЕДИТЕ И ЗАЈМОВЕ, ПРОДАТЕ ПРОИЗВОДЕ, РОБУ И УСЛУГЕ И ДАТЕ АВАНСЕ И ДРУГА**  
на дан 31.03.2017.

у 000 динара

Група рачуна, рачун	ФИНАНСИЈСКИ ИНСТРУМЕНТИ	Озн. за АОП	Бруто	Исправка вредности	Нето (кол. 4-5)
1	2	3	4	5	6
<b>23, осим 236 и 237</b>	<b>1. Краткорочни финансијски пласмани (9109 + 9110 + 9111 + 9112)</b>	<b>9109</b>	<b>12.431</b>	<b>3.137</b>	<b>9.294</b>
део 232, део 234, део 238 и део 239	1.1. Пласмани физичким лицима (кредити и зајмови)	9109	3.936	1.634	2.302
део 230, део 231, део 232, део 234, део 238 и део 239	1.2. Пласмани домаћим правним лицима и предузетницима (кредити и зајмови)	9110	8.595	1.503	7.092
део 230 и део 239	1.3. Пласмани матичним и зависним правним лицима у иностранству (кредити и зајмови)	9111			
део 230, део 231, део 232, 233, део 234, 235, део 238 и део 239	1.4. Остали краткорочни финансијски пласмани	9112			
<b>део 04 и део 05</b>	<b>2. Дугорочни финансијски пласмани и дугорочна потраживања (9114 + 9115 + 9116)</b>	<b>9113</b>	<b>277</b>	<b>4</b>	<b>273</b>
део 048 и део 049	2.1. Пласмани физичким лицима (кредити и зајмови)	9114	277	4	273
део 043, део 045, део 048, део 049, део 050, део 051 и део 059	2.2. Пласмани домаћим правним лицима и предузетницима (кредити и зајмови) и део дугорочних потраживања од домаћих правних лица и предузетника	9115			
део 043, 044, део 045, 048, део 049, део 050, део 051 и део 059	2.3. Остали дугорочни финансијски пласмани и део дугорочних потраживања	9116			
<b>016, део 019, 028, део 029, 038, део 039, 052, 053, 055, део 059, 15, 159, 200, 202, 204, 206 и део 209</b>	<b>3. Продати производи, роба и услуге и дати аванси (9118 + 9119 + 9120 + 9121 + 9122 + 9123)</b>	<b>9117</b>	<b>199.798</b>	<b>154.598</b>	<b>45.199</b>
део 016, део 019, део 028, део 029, део 038, део 039, део 052, део 053, део 055, део 059, део 202, део 204, део 206 и део 209	3.1. Продати производи, роба и услуге и дати аванси физичким лицима	9118	14	14	
део 15, део 159, део 016, део 019, део 028, део 029, део 038, део 039, део 052, део 053, део 055, део 059, део 200, део 202, део 204, део 206 и део 209	3.2. Продати производи, роба и услуге и дати аванси јавним предузећима	9119	138.552	110.609	27.943
део 15, део 159, део 016, део 019, део 028, део 029, део 038, део 039, део 052, део 053, део 055, део 059, део 200, део 202, део 204, део 206 и део 209	3.3. Продати производи, роба и услуге и дати аванси домаћим правним лицима и предузетницима	9120	43.014	32.277	10.737
део 15, део 159, део 016, део 019, део 028, део 029, део 038, део 039, део 052, део 053, део 055, део 059, део 204, део 206 и део 209	3.4. Продати производи, роба и услуге и дати аванси републичким органима и организацијама	9121			
део 15, део 159, део 016, део 019, део 028, део 029, део 038, део 039, део 052, део 053, део 055, део 059, део 204, део 206 и део 209	3.5. Продати производи, роба и услуге и дати аванси јединицама локалне самоуправе	9122	10.892	4.573	6.319
део 15, део 159, део 016, део 019, део 028, део 029, део 038, део 039, део 052, део 053, део 055, део 059, део 200, део 202, део 204, део 206 и део 209	3.6. Остала потраживања по основу продаје и остали аванси	9123	7.324	7.125	199
<b>054, 056, део 059, 21, 22</b>	<b>4. Друга потраживања (9125 + 9126 + 9127 + 9128 + 9129 + 9130)</b>	<b>9124</b>	<b>12.933</b>	<b>6.111</b>	<b>6.822</b>
део 054, део 056, део 059, део 220, 221, део 228 и део 229	4.1. Потраживања од физичких лица	9125	1.947	870	1.077
део 054, део 056, део 059, део 21, део 220, део 228 и део 229	4.2. Потраживања од јавних предузећа	9126	96	86	10
део 054, део 056, део 059, део 21, део 220, део 228 и део 229	4.3. Потраживања од домаћих правних лица и предузетника	9127	5.256	2.611	2.645
део 056, део 059, део 220, 222, део 223, део 224, део 225, део 228 и део 229	4.4. Потраживања од републичких органа и организација	9128	5.634	2.544	3.090
део 056, део 059, део 220, део 222, део 223, део 224, део 225, део 228 и део 229	4.5. Потраживања од јединица локалне самоуправе	9129			
део 054, део 056, део 059, део 21, део 220, део 224, део 225, део 226, део 228 и део 229	4.6. Остала потраживања	9130			

Датум: 25.04.2017.

Овлашћено лице:

НАПОМЕНА: Образац 11. се попуњава у складу са чланом 21. Правилника о облицима и садржају статистичког извештаја за привредна друштва, задруге и предузетнике, Број: 110-00-416/2014-16 од 13. новембра 2014. године

